


Cómo Estudiar la Biblia



Cómo estudiar la Biblia

por **Thomas Maphori**

*Preparado en cooperación con
el personal de la oficina internacional del ICI*

Editora: Doris Repko

Ilustraciones de: Brenna Olsen

Versión castellana: Susan H. de Hayes



ICI University Press
6300 North Belt Line Road
Irving, Texas 75063
USA

Dirección de la oficina del ICI en su zona:

Este libro fue publicado originalmente en inglés con el título: *How to Study the Bible*.

Las citas bíblicas se han tomado de la Versión Reina-Valera Revisión 1960, a menos que se indique de otra manera.

Primera edición 1982
Segunda edición 1984
Reimpreso 1999 1/99 500 ONG

© 1984
All Rights Reserved
ICI University

L2220S-90
ISBN 0-7617-0274-1

Contenido

	Página
Primero, conversemos	4
UNIDAD UNO	
Lección	
1 Por qué estudiar la Biblia	7
2 Información básica acerca de la Biblia	14
3 La Biblia como literatura	22
4 Preparación para el estudio de la Biblia	31
UNIDAD DOS	
5 Estudio de la Biblia libro por libro	40
6 Estudio temático	47
7 Estudio de personajes	55
8 Estudio devocional	62
Informe del Alumno	69
Hojas de Respuestas	74

Primero, conversemos

Con el autor de la guía de estudio

La Biblia es la Palabra de Dios y revela su plan para cada individuo. Su plan consiste en que seamos redimidos o salvos al aceptar a Cristo Jesús como nuestro Salvador personal. Tan pronto como lo hacemos, somos salvos.

Una vez que decidimos el plan de Dios para nuestra vida, tenemos la responsabilidad no sólo de conformar nuestra vida y carácter a la imagen de Cristo, sino también de compartir el amor de Cristo con otras personas, para que sus vidas puedan ser transformadas. Podemos cumplir con nuestras responsabilidades a medida que obedecemos al Espíritu Santo, quien nos revela la plenitud de Dios cuando estudiamos la Biblia.

El estudio de la Palabra de Dios demanda toda nuestra concentración. El Espíritu Santo nos enseña, pero nosotros debemos esforzarnos también. Para comprender sus profundas enseñanzas, se requiere un estudio cuidadoso de la Biblia.

Este curso presentará los hechos básicos acerca de la Biblia y le proporcionará algunos métodos por los que puede organizar su estudio. Sin un plan de acción, sería muy difícil edificar una casa, confeccionar un vestido o graduarse de alguna escuela. Pero un plan de acción convierte cualquier tarea en una actividad que produce gozo y beneficio. Un método moderno autodidacta le ayuda a aprender los principios con facilidad y a comenzar a practicarlos de inmediato.

La guía de estudio

Cómo estudiar la Biblia es un libro de trabajo que puede llevar consigo y estudiarlo cuantas veces disponga de algún tiempo libre. Procure apartar todos los días algún tiempo para estudiarlo.

Usted notará que al principio de cada lección se incluyen *objetivos*. La palabra *objetivo* se usa en este libro para ayudarle a saber lo que se espera de usted en el estudio. Un *objetivo* es como una meta, un propósito. Estudiará mejor si recuerda los *objetivos*.

Estudie cuidadosamente las primeras dos páginas de cada lección. Así preparará su mente para lo que sigue. Después estudie la lección, sección por sección, y siga las instrucciones que se le dan en la sección *Tareas que cumplir*. Si no caben sus respuestas en la guía de estudio, escríbalas en un cuaderno, para que las use como referencia cuando repase la lección. Si está estudiando este curso en grupo, siga las instrucciones del director del grupo.

Cómo contestar las preguntas de estudio

Esta guía de estudio contiene diferentes clases de preguntas. He aquí unos ejemplos de varias clases y cómo contestarlas.

SELECCION MULTIPLE. En esta clase de pregunta se le pide que escoja una respuesta de varias que se le ofrecen.

Ejemplo:

- 1 La Biblia tiene un total de
- a) 100 libros.
 - b) 66 libros.
 - c) 27 libros.

La respuesta correcta es: *b) 66 libros*. En la guía de estudio, encierre en un círculo la letra *b)* como sigue:

- 1** La Biblia tiene un total de
- a) 100 libros.
 - b) 66 libros.
 - c) 27 libros.

(En algunas preguntas de esta clase, quizá más de una estén correctas. En este caso, encerrará en un círculo cada respuesta correcta.)

CORRECTA-INCORRECTA. En esta pregunta se le pide que escoja, de entre varias, las declaraciones CORRECTAS.

Ejemplo:

- 2** ¿Cuáles declaraciones son CORRECTAS?
- a La Biblia tiene un total de 120 libros.
 - b La Biblia es un mensaje para los creyentes de hoy.
 - c Todos los autores de la Biblia escribieron en el idioma hebreo.
 - d El Espíritu Santo inspiró a los escritores de la Biblia.

Las declaraciones **b** y **d** son correctas. Usted encerrará en un círculo las dos letras para dar a conocer lo que ha escogido, como en el ejemplo anterior.

EMPAREJAMIENTO. En esta clase de pregunta se le pide que relacione lo que corresponda, como nombres con descripciones, o libros de la Biblia con sus autores.

Ejemplo:

3 Escriba el número del nombre del líder frente a cada frase que describa alguna de sus acciones.

- | | | |
|---------|----------------------------------------------|-----------|
| ..1.. a | Recibió la ley en el monte Sinaí | 1) Moisés |
| ..2.. b | Condujo a los israelitas a través del Jordán | 2) Josué |
| ..2.. c | Marchó alrededor de Jericó | |
| ..1.. d | Vivió en el palacio de Faraón | |

Las frases **a** y **d** se refieren a Moisés y las frases **b** y **c** a Josué. Usted escribirá **1** frente a la **a** y la **d** y **2** frente a la **b** y **c**, como en el ejemplo anterior.

El informe del alumno

Si usted está estudiando para obtener un certificado, necesitará el *Informe del Alumno y las Hojas de Respuestas*, que se encuentran al fin de la guía de estudio. Hay dos unidades en este curso. En el Informe del Alumno hay preguntas para cada unidad. También, hay una Hoja de Respuestas para cada unidad. La guía de estudio le indicará cuándo llenar cada unidad.

Siga las instrucciones que se le dan en el Informe del Alumno para enviarlo a la oficina del ICI de su zona. Encontrará la dirección impresa en la segunda página de esta guía de estudio. Después de enviarlo recibirá un atractivo certificado, o un sello, si ya ha obtenido el certificado por haber completado otro curso de esta unidad.

Datos sobre el autor

Thomas Maphori es un pastor africano que decidió estudiar y trabajar en su propia tierra. Durante tres años asistió al Colegio Bíblico Africano de Rustenburg, República de Sudáfrica, y prosigue sus estudios bajo el programa del ICI.

Además de dedicarse a la enseñanza y pastorado, el Sr. Maphori ha participado activamente en programas de su comunidad, fungiendo como secretario de la junta de la escuela por dos años. El y su esposa, Matshediso, tienen dos hijos.

Ahora está usted listo para empezar la primera lección. ¡Qué Dios lo bendiga en sus estudios!

Lección
1

Por qué estudiar la Biblia

La Biblia nos dice

Si inclinas tu corazón a la prudencia, si clamares a la inteligencia, y a la prudencia dieres tu voz; si como a la plata la buscares, y la escudriñares como a tesoros, entonces entenderás el temor de Jehová, y hallarás el conocimiento de Dios (Proverbios 2:2-5).

Quizá usted se acuerde de ocasiones cuando no llovió, cuando por la sequía no encontraba agua ni para su familia ni para sus animales. Quizá usted cavó profundamente en busca de alguna fuente escondida. Cuando a uno le hace falta algo tan importante como el agua, se esfuerza para conseguirlo.

Cuando estudia la Palabra de Dios para obtener sabiduría y conocimiento de Dios, tiene usted que esforzarse mucho, profundizarse en las Escrituras, con la misma intensidad con que buscaría el agua. Si es usted diligente en su estudio de la Biblia, encontrará el agua de vida.

Cristo se refirió al agua, la cual necesitamos para subsistir, a fin de ilustrar la necesidad que tenemos de El en nuestras vidas. El dijo:



Mas el que bebiere del agua que yo le daré, no tendrá sed jamás; sino que el agua que yo le daré será en él una fuente de agua que salte para vida eterna (Juan 4:14).

Para gozar de esta experiencia de beber el agua de vida, debe uno estudiar la Biblia día tras día. Esta lección explica por qué estudiamos la Biblia.

En esta lección usted estudiará . . .

La voluntad de Dios
Nuestras necesidades
Nuestra actitud

Esta lección le ayudará a . . .

- Explicar por qué es necesario estudiar la Biblia.
- Describir cómo el estudio de la Biblia satisface nuestras necesidades.
- Abordar su estudio con la actitud correcta.

LA VOLUNTAD DE DIOS

Objetivo 1. *Reconocer por qué es necesario que el cristiano estudie la Biblia.*


Si usted ama a una persona, desea estar con ella todo el tiempo. Quiere saber todo lo que le sea posible acerca de ella. Anhela comprender sus pensamientos e identificarse con sus sentimientos. Quiere agradecerle. Al aumentar su amor hacia esa persona a través del trato personal, usted se vuelve más completo, está más satisfecho, es más productivo.

De acuerdo con la voluntad de Dios para nosotros, El desea que le amemos por sobre todas las cosas. Cuando verdaderamente amamos a Dios, deseamos emplear nuestro tiempo cerca de El a fin de conocerlo. Podemos hacerlo al leer y estudiar su Palabra. De esta manera aumenta nuestro amor.

Nuestras relaciones con Dios dependen de cómo le obedezcamos. No podemos obedecerle a menos que sepamos cuáles son sus mandamientos. La Biblia nos exhorta a dedicar toda nuestra atención a nuestra obra para que podamos comprender la Palabra de Dios y enseñársela a otros (2 Timoteo 2:15). Cristo Jesús mencionó la importancia de conocer la Palabra de Dios. El dijo: “No sólo de pan vivirá el hombre, sino de toda palabra que sale de la boca de Dios” (Mateo 4:4). Al usar nuestras mentes para buscar el significado de la Palabra de Dios, estamos cumpliendo una parte del gran mandamiento de Dios: “Amarás al Señor tu Dios con todo tu corazón, y con toda tu alma, y con toda tu mente” (Mateo 22:37). Es decir, para hacer la voluntad de Dios, tenemos que estudiar su Palabra. De esta manera aprendemos a amarle más y a la vez aprendemos sus mandamientos.

En el Salmo 119 el rey David escribe acerca de aprender la ley de Dios. La palabra *ley* en este Salmo se refiere a los consejos y mandamientos dados en las Sagradas Escrituras. David repite una y otra vez que el aprender y el obedecer van de la mano. Dice: “Entonces no sería yo avergonzado, cuando atendiese a todos tus mandamientos” (v. 6). La obediencia produce la comprensión y la sabiduría para entender el significado de la Palabra de Dios. Luego podemos aplicarla a nuestras vidas y enseñársela a otros.

Se nos dice en 1 Pedro 2:2 que hemos de desear, “como niños recién nacidos, la leche espiritual no adulterada, para que por ella” crezcamos “para salvación”. Mientras más estudiamos la Biblia, más se vuelve parte de nuestro ser, según se describe en Colosenses 3:16, exhortándonos a que “la palabra de Cristo more en abundancia” en nosotros. Así como el alimento tiene que entrar en nuestro cuerpo para fortalecernos, la Palabra de Dios tiene que entrar en nuestro espíritu para nuestro crecimiento espiritual. Sólo cuando alimentamos nuestro espíritu con los ricos nutrimentos de la Palabra, crecemos espiritualmente.



NUESTRAS RELACIONES CON DIOS

Es más fácil estudiar la Palabra de Dios cuando pedimos la ayuda del Espíritu Santo. Dios espera que estudiemos su Palabra. Por ello nos dio el Espíritu Santo, para enseñarnos. Cristo dijo a sus discípulos:

Pero cuando venga el Espíritu de verdad, él os guiará a toda la verdad; porque no hablará por su propia cuenta, sino que hablará todo lo que oyere, y os hará saber las cosas que habrán de venir (Juan 16:13).



Tareas a cumplir

En cada sección de *Tareas a cumplir*, las preguntas le ayudarán a repasar o aplicar lo que ha estudiado. No busque las respuestas sino hasta que haya marcado su propia respuesta.

En estos ejercicios, encierre en un círculo la letra correspondiente a la frase que completa la oración correctamente .

- 1 La voluntad de Dios para usted consiste en que
 - a) establezca una relación con El basada en el amor.
 - b) sea muy religioso.
 - c) se informe acerca del formato de la Biblia.
- 2 El estudio de la Biblia es necesario para que usted
 - a) se convierta en cristiano.
 - b) conozca la voluntad de Dios.
 - c) compruebe su propia bondad.
- 3 La obediencia a la voluntad de Dios depende
 - a) de las reacciones de usted al ser salvo.
 - b) de que aprenda cuáles son los mandatos de Dios para usted.
 - c) del conocimiento de que Dios le castigará por desobedecerle.
- 4 Usted puede cumplir mejor la tarea de estudiar la Biblia cuando
 - a) les pide a sus amigos que le ayuden.
 - b) le dedica mucho tiempo.
 - c) permite que el Espíritu Santo le enseñe.

Las respuestas a estos ejercicios se encuentran en la última página de esta lección. Compruebe sus respuestas a estos ejercicios ahora mismo.

NUESTRAS NECESIDADES

Objetivo 2. *Reconocer cómo se satisfacen nuestras necesidades a través del estudio de la Palabra de Dios.*

Dios nos creó. Por ello se interesa por nosotros. Conoce nuestras necesidades incluso mejor que nosotros mismos.

Un maestro artesano conoce su producto mejor que cualquier otra persona. Si algún producto no funciona, se lo devolvemos al artesano para que lo repare. El hace que funcione de nuevo y sea útil.

Nuestras vidas están quebrantadas. Estamos amargados o tristes. Nos dominan nuestros malos hábitos. No seguimos a Dios como debemos. Nos hace falta una reparación: ser enseñados, corregidos y reformados. La Palabra de Dios es el único instrumento capacitado para repararnos. En 2 Timoteo 3:16-17 leemos:

Toda la Escritura es inspirada por Dios, y útil para enseñar, para redargüir, para corregir, para instruir en justicia, a fin de que el hombre de Dios sea perfecto, enteramente preparado para toda buena obra.

Dios empieza a reparar nuestras vidas cuando aceptamos a Cristo como nuestro Salvador personal. Nos limpia del pecado y nos da un nuevo comienzo. Nos instruye sobre la forma de llegar a ser como Cristo. Las enseñanzas de la Biblia nos guían en nuestro crecimiento. Describen la voluntad de Dios para nosotros en nuestro diario vivir.

Conforme la Palabra de Dios nos repara, suple muchas necesidades en nuestra vida. Nos ayuda a saber la verdad en cuanto a nuestra salvación. Nos enseña cuál es nuestra herencia en Cristo. Nos da fortaleza y poder a través de Cristo. Enseña cómo ser lleno del Espíritu Santo. Provee el gozo y la paz que provienen de Dios. Nos instruye sobre cómo vivir en santidad. Hebreos 4:12 nos dice:

Porque la palabra de Dios es viva y eficaz, y más cortante que toda espada de dos filos; y penetra hasta partir el alma y el espíritu, las coyunturas y los tuétanos, y discierne los pensamientos y las intenciones del corazón.

La Palabra de Dios nos muestra cuando nuestros deseos se oponen a la voluntad de Dios. Nos ayuda a conformar nuestros pensamientos con los de El. Nuestros deseos y pensamientos están en el centro de nuestra vida espiritual de la misma manera en que las coyunturas y los tuétanos son esenciales para la vida física.

Mientras más leemos y estudiamos la Biblia y escuchamos la enseñanza del Espíritu Santo, más podemos comprender y hacer la voluntad de Dios. Obtenemos propósito en la vida y la sabiduría para decidir correctamente. La Biblia dice acerca de la Palabra de Dios: “La exposición de tus palabras alumbra; hace entender a los simples” (Salmo 119:130). Este alumbramiento nos guía en nuestra vida diaria. Nos ayuda a comprender el retorno de Cristo y nuestra vida eterna en el cielo.

El alumbramiento de la Palabra de Dios nos transforma a la imagen de Cristo. Mientras estudiamos, nos despojamos “del viejo hombre con sus hechos” y nos revestimos “del nuevo” (Colosenses 3:9-10). Entonces la semejanza de Cristo puede resplandecer a través de nosotros en un mundo perdido que lo necesita.

Cuando verdaderamente conocemos a Dios, nuestro espíritu se une con su Espíritu, quien es la fuente de vida. De esta manera se suple nuestra mayor necesidad: la necesidad de vida.



Tareas a cumplir

5 Encierre en un círculo la letra que corresponde a la respuesta correcta de la siguiente pregunta:
¿Quién está mejor capacitado para suplir nuestras necesidades?

- a) Nosotros
- b) Nuestros padres
- c) Dios

6 Llene el espacio en blanco con la palabra correcta:

La Palabra de Dios nos porque al guiarnos en el camino nos conduce a la vida.

7 Encierre en un círculo la letra correspondiente a la frase que completa la declaración correctamente. La Biblia nos enseña

- a) cómo ganar favores especiales.
- b) la voluntad de Dios para nosotros personalmente.
- c) las principales religiones del mundo.


8 Encierre en un círculo la letra que corresponde a cada frase que completa la declaración correctamente. La Palabra de Dios suple nuestras necesidades al

- a) enseñar la verdad.
- b) condenarnos.
- c) corregir nuestras faltas.
- d) instruirnos sobre cómo vivir correctamente.

NUESTRA ACTITUD

Objetivo 3. *Seleccionar frases que describen actitudes. las cuales afectan los resultados del estudio bíblico.*

La Biblia es distinta de todos los demás libros. Así como usted puede entender una carta de su propia familia mejor que la de un extraño, los verdaderos cristianos comprenden mejor la Palabra de Dios. Esto es posible porque somos hechos hijos de Dios cuando nacemos de nuevo por medio de la salvación. Tenemos su Espíritu, de acuerdo con 1 Corintios 2:6-16.



La Biblia es como una carta de Dios

El nacer en la familia de Dios constituye sólo el principio. A medida que estudiamos la Palabra de Dios, deseamos más y más sus verdades. Como niños pequeños que acuden diariamente a sus padres para obtener su alimento, debemos acercarnos a Dios para que satisfaga nuestra hambre espiritual. (1 Pedro 2:2.)

A la vez debemos abordar la Palabra de Dios con una actitud de obediencia. El hijo que se beneficia más del amor de sus padres y recibe una herencia, es obediente. Escucha los mandamientos de sus padres. El apóstol San Pablo se preocupó por la desobediencia de la iglesia de Corinto y les escribió una carta (1 Corintios) para aconsejarles. Les explicó que no estaban creciendo espiritualmente debido a sus contenciones y otras malas actitudes. El dijo:

De manera que yo, hermanos, no pude hablaros como a espirituales, sino como a carnales, como a niños en Cristo. Os di a beber leche, y no vianda; porque aún no erais capaces, ni sois capaces todavía, porque aún sois carnales; pues habiendo entre vosotros celos, contiendas y disensiones, ¿no sois carnales. y andáis como hombres? (1 Corintios 3:1-3).

Nuestra actitud debe incluir la disciplina. No podemos esperar que Dios nos revele sus verdades a menos que nos esforcemos por aprender. Las Escrituras dicen: “Pedid, y se os dará; buscad, y hallaréis; llamad, y se os abrirá” (Mateo 7:7). Es decir, debemos dedicarle tiempo para un estudio concienzudo.

Ahora bien, para que nuestro estudio cambie nuestra vida, debemos estar dispuestos a aprender. Debemos estar dispuestos a recibir la instrucción de nuestro Padre celestial. A veces tratamos de vivir como queremos. Tanto el rey David como el profeta Isaías confesaron a Dios su necesidad y deseo de recibir la instrucción.

No me aparté de tus juicios, porque tú me enseñaste. ¡Cuán dulces son a mi paladar tus palabras!. Más que la miel a mi boca (Salmo 119:102-103).

Jehová el Señor me dio lengua de sabios, para saber hablar palabras al cansado; despertará mañana tras mañana, despertará mi oído para que oiga como los sabios (Isaías 50:4).

Cuando estamos dispuestos a aprender nos acercamos humildemente a la Palabra de Dios. Puede llegar el día cuando nos creamos muy sabios en asuntos espirituales, o muy justos, según nuestra propia opinión. Pero no hemos de gloriamos en nosotros mismos. Dios nos ha creado tal como somos, según 1 Corintios 1:30-31:

Mas por él estáis vosotros en Cristo Jesús, el cual nos ha sido hecho por Dios sabiduría, justificación, santificación y redención; para que, como está escrito: El que se gloria, gloriése en el Señor.

Nunca podremos aprender todo lo que contiene la Palabra de Dios. Pero seguimos aprendiendo a medida que el Espíritu Santo nos revela la verdad de Dios. Seguiremos aprendiendo aun en el cielo, porque la Palabra de Dios no pasará.



Tareas a cumplir

9 Lea 1 Corintios 2 10-12. Encierre en un circulo la terminación correcta de esta declaración. Las personas inconversas no pueden comprender la Biblia plenamente porque

- a) no están dispuestas a aprender.
- b) no tienen el Espíritu de Dios.
- c) no tienen hambre de la verdad.

10 Encierre en un círculo la letra correspondiente a la respuesta INCORRECTA. Nuestra actitud respecto al estudio de la Palabra de Dios debe incluir todo lo siguiente, excepto

- a) hambre.
- b) obediencia.
- c) justicia propia.
- d) disciplina.
- e) disposición a recibir instrucción.
- f) humildad.

11 La actitud correcta hacia la Palabra de Dios se desarrolla cuando

- a) nos creemos sabios.
- b) abrimos nuestro corazón para recibir su Palabra.
- c) ya lo hemos aprendido todo.

Ahora que usted sabe más acerca de por qué necesita estudiar la Biblia y cómo debe abordarla, puede anticipar con gozo su estudio bíblico. Las respuestas a sus ejercicios de estudio no se incluyen en el orden acostumbrado, para que no consulte la respuesta de la siguiente pregunta por anticipado. Localice el número que necesita y procure no adelantarse en las respuestas.



Compruebe sus respuestas

Respuestas a la lección 1. Las respuestas a sus ejercicios de estudio no se incluyen en el orden acostumbrado, para que no consulte la respuesta de la siguiente pregunta por anticipado. Localice el número que necesita y procure no adelantarse en las respuestas.

- 1 a) establezca una relación con El basada en el amor.
- 7 b) la voluntad de Dios para nosotros personalmente.
- 2 b) conozca la voluntad de Dios.
- 8 a) enseñar la verdad.
 - c corregir nuestras faltas.
 - d instruirnos sobre cómo vivir correctamente.
- 3 b) de que aprenda cuáles son los mandatos de Dios para usted.
- 9 b) no tienen el Espíritu de Dios.
- 4 c) permite que el Espíritu Santo le enseñe.
- 10 c) justicia propia.
- 5 c) Dios.
- 11 b) abrimos nuestro corazón para recibir su Palabra.
- 6 alumbra

Lección
2


Información básica acerca de la Biblia

La Biblia es un libro para toda clase de personas: jóvenes y ancianos, analfabetos e instruidos, ricos y pobres. Es un libro de instrucción espiritual que enseña a las personas cómo ser salvadas y conocer el plan de Dios para ellas. La Biblia dice:

Porque las cosas que se escribieron antes, para nuestra enseñanza se escribieron, a fin de que por la paciencia y la consolación de las Escrituras, tengamos esperanza (Romanos 15:4).

Por lo tanto, cada individuo puede relacionarse personalmente con la Biblia.

Podemos recibir bendición e instrucción al leer la Biblia, aun si no la comprendemos totalmente. Pero el gozo pleno del conocimiento bíblico se alcanza sólo a través del estudio concienzudo. Por ello necesitamos cierta información básica. En esta lección aprenderemos cómo se escribió la Biblia, sus ideas centales, unidad y divisiones.



En esta lección usted estudiará . . .

Escritores de la Biblia

Inspiración

Autoridad

Trasmisión de la Biblia

Unidad de la Biblia

Antiguo y Nuevo Testamentos

Revelación progresiva

Esta lección le ayudará a . . .

- Describir cómo fue escrita la Biblia y transmitida a nosotros.
- Describir el tema principal y la estructura de la Biblia.

ESCRITORES DE LA BIBLIA

Objetivo 1. *Sostener la veracidad de la Palabra de Dios al declarar dos de sus características.*

Inspiración

Aproximadamente 40 hombres escribieron la Biblia durante un periodo de 1600 años. Puesto que participaron tantos escritores bajo circunstancias distintas, bien pudo haberse dado el caso de que la Biblia no tuviera coherencia o unidad. Pero una fuerza sobrenatural estuvo presente dirigiendo el proyecto total. La Biblia nos dice claramente que esa fuerza era Dios. Dios inspiró a los escritores para que escribieran sobre la forma en que El trata con el hombre.

La *inspiración*, en lo relacionado con la Biblia, es realmente la acción del Espíritu de Dios de “respirar” sobre los escritores para dirigir sus pensamientos. Esta acción es fácil de comprender si recordamos que Dios creó al hombre del polvo de la tierra y le dio vida al soplar en su nariz el aliento de vida.

Algunos eruditos tratan de persuadirnos de que, aunque la Biblia contiene la verdad de Dios, también contiene errores. Otros tratan de explicar que distintas porciones de la Biblia se transforman en la inspirada Palabra de Dios para cada persona cuando Dios habla a los individuos a través de estas palabras bíblicas en particular. Aun otros explican que Dios dictó la Biblia palabra por palabra, a hombres que la escribieron sin pensar en las palabras. Todas estas son ideas erróneas acerca de la inspiración.

La Biblia dice: Toda la Escritura es inspirada por Dios (2 Timoteo 3:16). Además, en 2 Pedro 1:21 leemos:

Porque nunca la profecía fue traída por voluntad humana, sino que los santos hombres de Dios hablaron siendo inspirados por el Espíritu Santo.

Si aceptamos cualquier porción de la Palabra de Dios como la verdad, entonces debemos aceptar la totalidad de la Palabra como la verdad.

No podemos decir que los escritores eran como máquinas, que no tenían la libertad de escoger. Aunque algunos no comprendieron plenamente lo que escribieron, en particular las profecías que aún no se habían cumplido, otros estudiaron sus temas. Incluso describieron sus propias experiencias. Lo que todos tenían en común era la revelación especial de Dios. San Pablo lo comentó:

Por revelación me fue declarado el misterio. . . que en otras generaciones no se dio a conocer a los hijos de los hombres, como ahora es revelado a sus santos apóstoles y profetas por el Espíritu (Efesios 3:3, 5).

Su Espíritu Santo sigue confirmando la Palabra de Dios como la verdad.

Autoridad

Las palabras de la Biblia, así como los escritores las escribieron originalmente, son las mejores palabras posibles para cumplir el propósito de Dios. Puesto que Dios las inspiró, podemos tener confianza en ellas. Siempre son verdaderas. Las palabras de Dios no pueden fallar.

La Biblia es íntegra. Puesto que es la Palabra de Dios, no le hace falta nada. No se ha de añadir nada a las palabras de la Biblia, ni quitarles nada.

Además, puesto que la Biblia es verdadera, completa e inspirada por Dios, los eruditos bíblicos dicen que tiene “autoridad”. Aun las multitudes que oyeron a Jesús reconocieron la unción divina. Dijeron que El no era como los otros maestros, sino que enseñaba con autoridad (Mateo 7:29). Los tres

significados principales de la palabra autoridad son: verdad final, ley o declaración oficial, y el poder de mandar. La Palabra de Dios tiene autoridad en cada una de estas tres áreas. Revela la verdad acerca de Dios. Contiene el plan oficial de redención para todo pueblo. Y tiene poder para cambiar vidas a medida que las personas obedecen sus mandamientos.

Cuando aceptamos la autoridad de la Palabra de Dios, podemos estudiarla con mayor comprensión. Ya no nos contentamos sólo con decir que es la Palabra de Dios y lo olvidamos; reaccionamos a ella como la Palabra de Dios verdadera y viviente que transforma nuestras vidas. Conforme comprendemos sus enseñanzas, las aceptamos sin lugar a dudas. San Pablo estaba muy agradecido porque la iglesia de los Tesalonicenses había recibido el mensaje de Dios “no como palabra de hombres, sino según es en verdad, la palabra de Dios” (1 Tesalonicenses 2:13).

Podemos confiar en la autoridad de la Biblia. Podemos confiar en la validez de las promesas de Dios y apropiárnoslas para nuestras vidas. Después nos inundarán su gozo y paz y podremos reaccionar a la Palabra con una obediencia completa. Al estudiar la Palabra nos ubicamos en la presencia de Dios, como si escucháramos su voz hablándonos directamente a través de las palabras de la Biblia.



Tareas a cumplir

Complete las siguientes frases con la palabra o las palabras correcta.

1 Para comprender la Biblia, debemos reconocer que fue escrita por divina.

2 Puesto que la Biblia es verdadera, habla con

Encierre en un círculo la letra correspondiente a cada frase que completa correctamente la oración. Cada oración puede tener más de una respuesta correcta.

3 Reconocemos la inspiración de la Biblia a través de

- a) sus propias palabras.
- b) sus cualidades literarias.
- c) la obra del Espíritu Santo.

4 La autoridad de la Biblia se echa de ver en

- a) su verdad final.
- b) su poder para cambiar vidas.
- c) sus centenares de comentarios.

Compruebe sus respuestas con las que se encuentran al final de esta lección.

TRASMISION DE LA BIBLIA

Objetivo 2. *Explicar cómo se escribió y se le asignó nombre a la Biblia.*


Por mucho tiempo no se registró ninguna revelación escrita de Dios al hombre. Pero Dios sí les habló a los hombres y los dirigió de muchas maneras en sus acciones. La Palabra de Dios fue dirigida directamente a cada individuo. Por ejemplo, Dios llamó a Abraham y le dijo que por medio de él y sus descendientes (la nación hebrea), todo el mundo sería bendecido. De esa nación Dios escogió a ciertos hombres para que escribieran su revelación. Describiremos cómo fue escrita la Biblia y cómo nos fue transmitida a nosotros.

Dios inspiró a Moisés para que escribiera una revelación que explicaría la creación de la tierra y daría las leyes, las promesas y las profecías de Dios. Por eso, Moisés escribió un juego de libros a los que otros hombres santos de Dios les agregaron más escritos.

Estos hombres escribieron los libros de la Biblia en piedras, tablas de arcilla, pieles y pergaminos o rollos. Estos escritos originales ya no existen. Dios pudo haberlos preservado. Pero si lo hubiera hecho, probablemente la gente hubiera deseado adorar los rollos o las tablas. Hemos de adorar sólo a Dios, y no objetos o lugares que nos recuerdan a Dios.

Por eso Dios dirigió a hombres fieles y sabios para que copiaran todos los libros de la Biblia. Muchas copias fieles de los primeros escritos existen todavía. Se encuentran en museos y bibliotecas de todo el mundo.

Por muchos años, a los libros de la Biblia se les llamaba “los libros”. La palabra “Biblia” se derivó del término griego *biblia* que significa “libro”. Después la Biblia llegó a conocerse como “el libro”, de acuerdo con el término griego. De esta manera, el significado del nombre “Biblia” es muy apropiado para los 66 libros que componen el Libro Santo.



La Palabra de Dios se ha escrito de muchas maneras.

Eruditos bíblicos han examinado y aceptado la Biblia como la Palabra de Dios inspirada. De hecho, llaman a los libros de la Biblia “el canon”. Con la palabra *canon* antiguamente se referían a una herramienta para trazar líneas rectas o medidas exactas. El canon está completo. Existen otros escritos antiguos acerca de Dios, pero no son inspirados. No forman parte de la revelación de Dios a nosotros.

Dios quiere que comprendamos su mensaje. Los escritores del Antiguo Testamento escribieron en hebreo para que el pueblo hebreo lo pudiera entender. Los escritores neotestamentarios usaron griego, que era la lengua común de la época de Cristo.

Hoy día, no muchas personas conocen tanto el hebreo como el griego. Pero personas piadosas han traducido la Biblia a 1300 idiomas. En algunos idiomas ya circulan varias traducciones para que todos puedan entender el mensaje. Es muy común encontrar, en diferentes traducciones, diversas maneras de expresión, pero el mensaje es el mismo.



Tareas a cumplir

Encierre en un círculo la letra correspondiente a la frase que completa la oración correctamente.

- 5 En lenguaje moderno, la palabra “Biblia” quiere decir
- el libro.
 - libros griegos.
- 6 La Biblia se ha traducido a 1300
- libros.
 - idiomas.
- 7 A los libros de la Biblia se les llama el canon porque
- se les acepta como la Palabra de Dios inspirada.
 - los escribieron 66 hombres.
- 8 Tenemos la Biblia hoy día porque
- fue escrita en piedras.
 - Dios dirigió a hombres sabios para que copiaran los escritos.
 - Dios perservó las tablas de arcilla y los rollos.

UNIDAD DE LA BIBLIA

Objetivo 3. *Reconocer los factores principales que crean unidad en la Biblia.*

Antiguo y Nuevo Testamentos

Los 66 libros de la Biblia se dividen en el Antiguo Testamento, compuesto de 39 libros, y el Nuevo Testamento, con 27 libros. Sin embargo, forman un solo libro, una historia, un relato. La idea principal de cada libro es el plan de Dios para redimir al hombre. El Antiguo Testamento predice lo que ocurrirá en el Nuevo. Y el Nuevo Testamento explica y cumple el pacto antiguo. De esta manera forman una unidad, porque ambos fueron escritos bajo la inspiración del Espíritu Santo.

CRISTO EN LA BIBLIA	
ANTIGUO TESTAMENTO	NUEVO TESTAMENTO
Génesis CREADOR	Mateo MESIAS
Éxodo REDENTOR	Marcos SIERVO DE DIOS
Samuel, Reyes y Crónicas REY	Lucas HIJO DEL HOMBRE
Isaías MESIAS	Juan HIJO DE DIOS

El personaje central de ambos Testamentos es Cristo. Cada libro lo presenta de una manera especial. Por ejemplo, Génesis muestra a Cristo como el Creador; Éxodo como el Redentor; Samuel, Reyes y Crónicas como el Rey; e Isaías como el Mesías. Mateo, Marcos, Lucas y Juan muestran a Cristo como el Mesías prometido, el Siervo de Dios, el Hijo del hombre y el Hijo de Dios. A medida que usted estudia cada libro, procure ver cómo se presenta a Cristo.

La palabra testamento significa “acuerdo”. El Antiguo Testamento revela el acuerdo de Dios con el hombre respecto a su salvación antes de que viniera Cristo. Este se basaba en las leyes que Dios le había dado a Moisés para que las escribiera. El Nuevo Testamento es el acuerdo de Dios con el hombre después de la venida de Cristo. Se basa en la gracia de Dios, que es su amor total y completo para el hombre. Dios envió a su Hijo a morir y a resucitar de entre los muertos para darnos la dádiva de la salvación.

El Antiguo Testamento predice la venida de Cristo. También nos muestra la debilidad del acuerdo antiguo. Fue temporal y para una sola nación, los judíos. Tuvo también otras limitaciones. Por ejemplo, el pueblo debía sacrificar animales cada año para seguir expiando sus pecados. (Hebreos 10:4-7, 10, 14).

El Nuevo Testamento contiene la historia de la venida de Cristo. Cumple las predicciones del Antiguo Testamento: “Pero cuando vino el cumplimiento del tiempo, Dios envió a su Hijo” (Gálatas 4:4). El nuevo acuerdo perdura para siempre (Hebreos 7:24, 28). Es para todas las naciones (Hechos 10:34-35). Constituye el pago o la expiación por los pecados de toda la raza humana. Lo único que debemos hacer es aceptar el don de Dios de su Hijo.

Antiguo Testamento		
Ley	Génesis – Deuteronomio	(5)
Historia	Josué – Ester	(12)
Poesía	Job – Cantares	(5)
Profecía		
Profetas Mayores	Isaías – Daniel	(5)
Profetas Menores	Oseas – Malaquías	(12)
Nuevo Testamento		
Evangelios	Mateo – Juan	(4)
Historia	Hechos	(1)
Epístolas		
De San Pablo	Romanos – Filemón	(13)
Generales	Hebreos – Judas	(8)
Profecía	Apocalipsis	(1)

El cuadro sinótico demuestra cómo se deben agrupar los libros de la Biblia.

Revelación progresiva

La historia bíblica empieza en Génesis con la creación del mundo y del hombre. Concluye en Apocalipsis con la terminación de la vida en la tierra como la conocemos. El resto de los libros de la Biblia, los que se encuentran entre estos dos, contienen la historia de la forma en que Dios obró la salvación del hombre para que éste pudiera disfrutar de la vida eterna en el cielo.

Cuando Adán y Eva desobedecieron a Dios, pecaron. Fueron separados de Dios espiritualmente. Con todo, Dios aún les amaba. Empezó por ello a trazar un plan para sanar sus espíritus. Fue necesario que pasara mucho tiempo antes de que el hombre recibiera la revelación total acerca de la sanidad espiritual. Hebreos 1:1-2 nos dice:


Dios, habiendo hablado muchas veces y de muchas maneras en otro tiempo a los padres por los profetas, en estos postreros días nos ha hablado por el Hijo, a quien constituyó heredero de todo, y por quien asimismo hizo el universo.

Hoy día tenemos la plena revelación por medio de Cristo, quien es el Verbo o la Palabra viviente. Quienes vivieron en tiempos del Antiguo Testamento no lo tuvieron en su plenitud, sólo parcialmente.

Con el transcurso del tiempo, Dios reveló más y más de su verdad. Dios enseñó “renglón tras renglón, línea sobre línea” (Isaías 28:10). A ello nos referimos como la revelación progresiva.

Dios trató con las personas del Antiguo Testamento bajo una forma muy distinta de la que trata hoy con nosotros. Las enseñanzas del Nuevo Testamento contra la poligamia y el divorcio, por ejemplo, parecen contradecir las historias del Antiguo Testamento acerca de estas prácticas. Pero Jesús explicó que en el pasado Dios actuó de esa manera porque la gente comprendía las cosas más lentamente. A ellos no les había revelado tanta verdad como a nosotros (Mateo 19:3-9). Tenemos más conocimiento de la verdad porque Cristo vino a mostrarnos el camino.

Al leer y estudiar la Biblia, comprenderá más y más la unidad del plan de Dios para su vida.



Tareas a cumplir

- 9** Encierre en un círculo la letra correspondiente a cada oración CORRECTA.
- a** El tema principal de la Biblia es la creación del mundo.
 - b** El Antiguo y Nuevo Testamentos constituyen los acuerdos antiguo y nuevo de Dios con el hombre.
 - c** El Antiguo y Nuevo Testamentos se unen para explicar el plan de Dios para el hombre.
 - d** El mensaje de cada libro de la Biblia se enfoca en una persona distinta como su personaje principal.
- 10** Seleccione la descripción que mejor define la revelación progresiva.
- a) La revelación de Dios es para unas cuantas personas.
 - b) Las personas cuentan a otros acerca de la revelación de Dios desde el principio hasta el fin
 - c) Dios reveló su verdad poco a poco.
- 11** Seleccione de la lista las frases que ilustran la unidad del Antiguo y Nuevo Testamentos.
- a) Ambos se escribieron en rollos antiguos.
 - b) El Antiguo Testamento predice lo que pasará en el Nuevo.
 - c) El personaje principal de ambos Testamentos es Cristo.
 - d) Dios trató con la gente en tiempos del Antiguo Testamento de la misma manera en que obró con la del Nuevo Testamento.
 - e) El Nuevo Testamento revela verdades del Antiguo Testamento.

Cuando usted lea toda la Biblia comprenderá que lo que los inconversos llaman contradicciones, no lo son en realidad. Por el contrario, confirman la integridad de la Palabra de Dios.



Compruebe sus respuestas


- 1** inspiración
- 7** a) se les acepta como la Palabra de Dios inspirada.
- 2** autoridad.
- 8** b) Dios dirigió a hombres sabios para que copiaran los escritos.
- 3** a) sus propias palabras.
c) la obra del Espíritu Santo.
- 9** a Incorrecta.
b Correcta.
c Correcta.
d Incorrecta.
- 4** a) su verdad final.
b) su poder para cambiar vidas.
- 10** c) Dios reveló su verdad poco a poco.
- 5** a) el libro.
- 11** b) El Antiguo Testamento predice lo que pasará en el Nuevo.
c) El personaje principal de ambos Testamentos es Cristo.
e) El Nuevo Testamento revela verdades del Antiguo Testamento.
- 6** b) idiomas.

Lección
3

La Biblia como literatura

Cuando usted habla con alguien, quiere que esa persona le comprenda. Para lograrlo, escoge cierta manera de expresarse que le permite transmitir sus ideas claramente. Es decir, usted sabe bien que lo que dice y la forma en que lo dice están bien relacionados. Así como la palabra hablada, la literatura o la escritura surte efecto cuando el escritor presenta sus ideas claramente.

Los escritores de la Biblia escogieron bien sus palabras y las ordenaron para cumplir sus propósitos. El estudio de la forma en que los escritores expresaron sus ideas le ayudará en su estudio de la Biblia. Comprenderá mejor ciertos pasajes, como: “Yo soy la vida, vosotros los pámpanos.” Podrá captar mejor la idea principal en un pasaje de las Escrituras. Podrá comprender mejor el propósito del escritor cuando identifica su estilo o manera de expresarse.



En esta lección usted estudiará . . .

Lenguaje literal y figurativo
Organización de ideas
Estilos de escritura

Esta lección le ayudará a . . .


- Explicar el significado de ciertas formas de lenguaje usadas en la Biblia.
- Encontrar los puntos o ideas principales en cierto pasaje de la Escritura.
- Comprender el propósito del escritor al reconocer su estilo de escribir.

LENGUAJE LITERAL Y FIGURATIVO

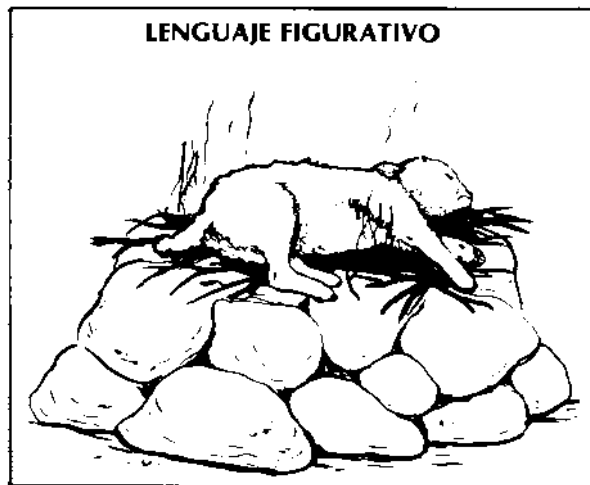
Objetivo 1. *Distinguir entre los usos literales y figurativos de lenguaje en la Biblia.*

Dios quiere que comprendamos la verdad que nos ha revelado a través de su Palabra. No les pidió a los escritores que escribieran un libro de cosas irreales. Escribieron acerca de la realidad. Y casi siempre usaron un lenguaje literal o de hecho. Por ello podemos saber lo que la Biblia quiere decir al aceptar los significados naturales de sus palabras.

Cuando leemos: “El fue al monte a orar” (Lucas 6:12), sabemos que esto fue literal o realmente lo que El hizo. Cuando leemos que Cristo “reprendió a la fiebre” y ésta dejó a la mujer (Lucas 4:39), sabemos que esta fue la verdad literal.




Pero cuando leemos un pasaje como: “Vio Juan a Jesús que venía a él, y dijo: He aquí el Cordero de Dios, que quita el pecado del mundo” (Juan 1:29), no podemos interpretar todas las palabras literalmente. Jesús no es un cordero o animal. Es como un cordero que en el Antiguo Testamento era sacrificado por los pecados del pueblo. Así pues, parte del lenguaje de la Biblia es figurativo o simbólico. Ayuda a explicar una verdad literal.



Las figuras de lenguaje componen el lenguaje figurativo. Estas son palabras o frases que nos ayudan a comprender algo difícil de explicar al relacionarlo con alguna cosa que conocemos por experiencia. Juan nos dio un cuadro mental de Cristo como un cordero ofrecido en un altar por nuestros pecados. Este nos ayuda a comprender el propósito de Cristo al venir al mundo.

FIGURATIVO



LITERAL



Las figuras de lenguaje nos ayudan a comprender cosas espirituales que no podemos ver con nuestros ojos naturales. Acuérdesse de que en la lección 1 dijimos que Jesús se comparó con el agua de vida. También se comparó con un pan, la luz y un pastor. En cierta ocasión dijo: “He aquí, yo vengo como ladrón” (Apocalipsis 16:15). Estos ejemplos nos demuestran que no podemos comparar a Jesús con todos los aspectos de estas cosas. El es *como* cada cosa de una manera limitada. Sin embargo, estas figuras de lenguaje nos ayudan a recordar ciertas verdades.

Cristo a menudo usaba lenguaje figurativo cuando hablaba con sus seguidores. Les contaba historias sencillas para ayudarles a comprender verdades espirituales importantes. En Mateo 18:10-14, Cristo cuenta el relato de la oveja perdida. Compara a los cristianos con las ovejas. Quiere enseñarnos que El tiene tanto interés por cada uno de nosotros como lo tiene un pastor por una oveja perdida.

Algunas figuras de lenguaje se llaman símbolos. Los símbolos son palabras que representan la verdad acerca de algo. Las palabras *luz*, *sal* y *ovejas* se usan como símbolos de los cristianos. Somos como estas cosas. Aun algunos objetos pueden convertirse en símbolos. En la Santa Cena, el pan y la copa son símbolos del cuerpo y la sangre de Cristo. Nos recuerdan la muerte y el sufrimiento de Cristo para lograr nuestra salvación.



Tareas a cumplir

1 Identifique cada frase, ya sea un ejemplo de lenguaje literal o figurativo. Escriba enfrente de cada frase el número correspondiente a la clase de lenguaje que representa. No consulte las respuestas antes de marcar su contestación.

- **a** Cerca de la puerta de las ovejas en Jerusalén hay un estanque (Juan 5:2).1) Literal
2) Figurativo
- **b** He aquí el Cordero de Dios (Juan 1:29).
- **c** Yo soy la puerta de las ovejas (Juan 10:7).
- **d** También tengo otras ovejas que no son de este redil (Juan 10:16).



2 Lea el relato del trigo y la cizaña en Mateo 13: 24-30 y su explicación en los versículos 36-43. Lea la descripción en la columna de la derecha y escriba frente a cada símbolo de la columna de la izquierda el número de la descripción a que corresponde.

- **a** El sembrador 1) Los del reino de Dios
- **b** El enemigo 2) El Hijo del Hombre
- **c** Buena semilla 3) El diablo
- **d** Cizaña 4) Los que pertenecen al malo
- **e** El trigo y la cizaña juntos 5) El fin del siglo
- **f** Cizaña recogida 6) El reino de los cielos
- **g** El trigo solo 7) El mundo como está

ORGANIZACION DE IDEAS

Objetivo 2. *Hacer una lista de seis maneras en que los escritores pueden organizar sus pensamientos.*

Cuando escribimos, tenemos cuidado de organizar nuestras ideas. Tratamos de unir ideas relacionadas entre sí para apoyar una idea principal. Procuramos arreglar las ideas para que encajen bien. En esta lección describimos varias maneras en que los escritores organizan sus ideas.

1. *Repetición.* El escritor usa los mismos o parecidos términos una y otra vez. En 2 Corintios 8:1-15, la idea de la generosidad cristiana se desarrolla a través de la repetición: “generosidad, han dado, participar en este servicio para los santos, a sí mismos se dieron, esta obra de gracia, abundancia también en esta gracia, voluntad dispuesta, será acepta según lo que uno tiene, la abundancia vuestra supla la escasez de ellos.”

2. *Progresión.* El escritor crea un desarrollo progresivo al agregar detalle tras detalle, así como lo hacemos cuando contamos un relato. La historia de Felipe relatada en Hechos 8:26-40

demuestra progresión. El Espíritu le dijo a Felipe que fuera a cierto camino. Luego le guió a cierto hombre, para que compartiera con él las buenas nuevas acerca de Jesús. Después de que el hombre aceptó a Cristo y Felipe le bautizó, el Espíritu arrebató a Felipe.


3. *Clímax*. En una progresión de detalles el escritor guía al lector hacia un clímax. En Filipenses 3:10, San Pablo nos revela lo que es la verdadera justicia: “Conocerle, y el poder de su resurrección, y la participación de sus padecimientos, llegando a ser semejante a él en su muerte.” Los versículos 1-9 culminan en este clímax.

4. *Contraste y comparación*. Para hacer un contraste, el escritor presentados puntos a fin de hacer resaltar el bien y el mal, o la luz y las tinieblas. El Salmo 1 contrasta al hombre justo, que es plantado como árbol y produce fruto, con los malos que son como la paja llevada por el viento. En este contraste se nota el uso de la comparación: “Los malos . . . son como el tamo.” En la comparación, el escritor relaciona dos cosas para recalcar sus similitudes

5. *Puntos principales*. El escritor usa puntos decisivos en una progresión de ideas. Estos puntos son necesarios para lograr el resultado particular de un cuento, o para el significado de un pasaje. En el libro de Ester, uno de los puntos principales narra cómo la reina Ester gana el favor del rey cuando ella se le acerca sin haber recibido una invitación. Sin el favor del rey, ella no pudiera haber cumplido su plan para ayudar a proteger la vida de su pueblo.

6. *Razones y resultados*. El escritor arregla las ideas para mostrar la relación entre cierto resultado y las razones que lo ocasionaron. Puede empezar con el resultado o con las razones. En Colosenses 1:3, San Pablo dice a la iglesia que le da gracias a Dios por ellos. Este es un resultado. En el versículo 4, da la razón: “Habiendo oído de vuestra fe en Cristo Jesús, y del amor que tenéis a todos los santos.” Luego repite esta idea en los versículos 8 y 9, empezando con la razón y terminando con el resultado esta vez.

A veces combinamos dos o más de estas maneras para organizar nuestras ideas. En 1 Corintios 1:3,4, 8 y 9, San Pablo usó razones y resultados, y repetición para aclararnos lo que quiso decir.





Tareas a cumplir

3 Lea cada pasaje y seleccione una de las maneras de organización de la lista de la columna derecha que usted cree que se usó para aclarar la idea central. Puede usar una descripción más de una vez y es probable que en algunos pasajes necesite dos o más.

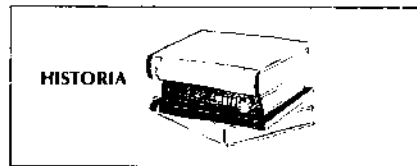
- | | | |
|---|-------------------------------------------------------------------------------------------|-------------------------|
| a | Gálatas 6:7-9, la idea de cosechar lo que sembramos | 1) Repetición |
| b | Efesios 2:14-18, la idea de que Cristo une a judíos y gentiles en paz | 2) Razones y resultados |
| c | 1 Reyes 17:8-24, la idea de que por su obediencia Elías se convirtió en hombre de Dios | 3) Contraste |
| d | Jueces 6:11-40, la idea de que la obediencia de Gedeón al llamado de Dios produce cambios | 4) Progresión |
| e | 2 Crónicas 1:7-12, la idea de que debido a lo hecho por Salomón, Dios también actuó | 5) Puntos principales |
| f | Efesios 4:17-32, la idea de lo que implica la nueva vida en Cristo | |

ESTILOS DE ESCRITURA

Objetivo 3. *Reconocer los estilos principales de escribir que se usan en la Biblia.*

Historia

La Biblia es la historia del trato de Dios con el hombre. Es una historia escrita de lo que pasó en la vida de ciertas personas. El Espíritu Santo guió a los escritores a escoger a ciertos personajes y eventos para compartirlos con nosotros. Al leer acerca de ellos, mejoramos nuestra relación con Dios. Aumenta nuestra fe al aprender de sus conflictos y victorias.



Por ejemplo, cuando leemos acerca de la tarea que Dios le encomendó a Gedeón, y la lucha de Gedeón con el temor, podemos aprender a reverenciar a Dios y a conquistar el temor que tenemos de otras personas, y del fracaso. (Jueces 6 y 7.) La historia más grandiosa es la de Cristo mismo. Al seguir su ejemplo, podemos vivir en obediencia a la voluntad de Dios.

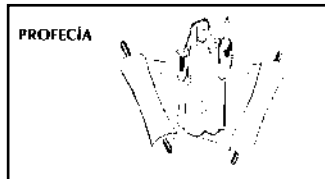
La historia se encuentra a través de toda la Biblia. Los libros que contienen principalmente historia abarcan desde Josué hasta Ester, del Antiguo Testamento, y desde Mateo hasta Hechos, en el Nuevo. Desde Génesis hasta Deuteronomio se mezclan la historia y la profecía.

Profecía

En la historia bíblica, Dios usó a ciertos hombres, llamados profetas, para hablar directamente al pueblo a nombre de El. Declararon la voluntad y el propósito de Dios. La profecía es lo que narraron. Sus profecías proclamaron la verdad que se cumpliría inmediatamente y predijeron la

verdad que se cumpliría en el futuro. Algunas profecías todavía no se cumplen. Predicen eventos que acontecerán en los días finales. Los libros de Ezequiel, Daniel y Apocalipsis contienen muchas profecías de esta clase.


Es más conveniente estudiar primero las profecías que ya se han cumplido y que se explican en el Nuevo Testamento. Hechos, por ejemplo, relata el cumplimiento de varias profecías del Antiguo Testamento. Estas incluyen el derramamiento del Espíritu Santo, el sufrimiento de Cristo y su rechazo, la esclavitud de los hijos de Israel en Egipto, la resurrección de Cristo, la salvación de los gentiles, y la dureza de los corazones de los hombres al no comprender el evangelio.



Aunque es difícil comprender el significado de algunas profecías porque contienen muchos símbolos, necesitamos estudiarlas para aclarar el plan de Dios para nosotros. Los últimos 17 libros del Antiguo Testamento, Salmos y Apocalipsis contienen importantes pasajes de profecía.

Poesía

La poesía es esa clase de escritura en la que se usan ciertas formas de rimas y ritmos para expresar profundas emociones. La historia cuenta los eventos verídicos o lo que alguien realizó. La poesía revela lo que el hombre piensa y cómo se siente: contento, triste, desesperado o gozoso. La poesía usa mucho lenguaje figurativo. No se puede interpretar literalmente, al estilo de la historia. Por eso, cuando leemos a Job, los libros poéticos de Salmos, Proverbios, Eclesiastés y Cantares, y los otros pasajes poéticos que se hallan en toda la Biblia, debemos estar conscientes del uso del lenguaje figurativo



Paralelismo

Escucha mis palabras

Está atento a la voz de mi clamor

Contraste

La congoja en el corazón del hombre lo abate

Mas la buena palabra lo alegra

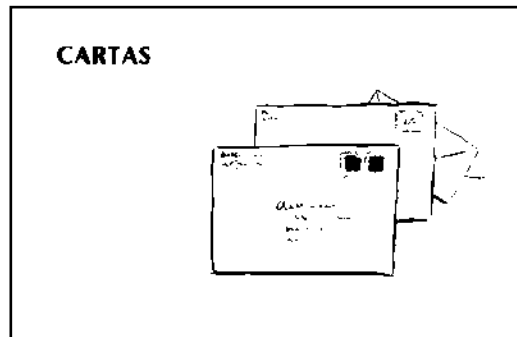
Para dar ritmo a sus ideas, los escritores hebreos a menudo relacionaron dos líneas de pensamiento. Este es el paralelismo. La relación podría ser repetición. En el Salmo 5, el significado de la primera línea: “Escucha, oh Jehová, mis palabras; considera mi gemir” se repite en la siguiente: “Está atento a la voz de mi clamor, Rey mío y Dios mío.” Las siguientes dos líneas se repiten y el método continúa a través del pasaje.

Dos líneas pueden relacionarse por medio del contraste: “La congoja en el corazón del hombre lo abate, mas la buena palabra lo alegra” (Proverbios 12:25). O, dos líneas pueden relacionarse al agregarse un pensamiento a otro para ayudar a explicarlo. Este método se usa en Job 36:21, que empieza: “Guárdate, no te vuelvas a la iniquidad.” La siguiente línea agrega al sentido: “Pues ésta escogiste más bien que la aflicción .

Las ideas principales de los libros poéticos tratan de las emociones en nuestra vida. Job describe el sufrimiento humano. Los Salmos nos conducen a adorar a Dios. Proverbios nos muestra nuestra necesidad de la sabiduría práctica para la vida diaria. Eclesiastés nos muestra una perspectiva negativa de la vida, llena de duda. Y Cantares expresa el amor marital.

Cartas

Las cartas son fáciles de identificar. Empiezan con un saludo, siguen con un mensaje principal y cierran con un saludo final. La parte principal de la carta puede contestar preguntas mencionadas en la carta de alguien más. Por ello es bueno recordar que una carta es una respuesta a necesidades específicas. No ofrece una enseñanza completa sobre un tema.



El apóstol San Pablo escribió 13 de las cartas del Nuevo Testamento, llamadas epístolas. Varios otros hombres escribieron las otras 8 cartas. Cuando estudiamos todas estas cartas y comparamos su enseñanza, recibimos dirección para nuestra fe y vida nueva en Cristo.



Tareas a cumplir

4 Lea cada uno de estos pasajes y escriba cuál estilo de escritura se usa en cada uno.

- | | |
|---------------------------|-------------|
| a Filipenses 1:1-2 | 1) Historia |
| b Sofonías 1:14-18 | 2) Profecía |
| c Salmo 91 | 3) Poesía |
| d 1 Corintios 5:9-11 | 4) Carta |
| e 2 Samuel 7:18-28 | |
| f Job 36:22-26 | |
| g Hechos 2:1-13 | |
| h Apocalipsis 4:1-11 | |



Compruebe sus respuestas

- 1 a** 1) Literal.
- b** 2) Figurativo.
- c** 2) Figurativo.
- d** 2) Figurativo.

En los incisos **c** y **d** Jesús se refiere a los cristianos como ovejas.

- 3 a** 3) Contraste; la cosecha de la muerte se contrasta con la cosecha de la vida.
- b** 1) Repetición; términos parecidos, como “él es nuestra paz”, “aboliendo en su carne”, “en sí mismo”, “mediante la cruz”, “vino y anunció”, “por medio de él”.
- c** 4) y 5) Progresión y puntos principales; Elías obedeció a Dios, dependió de El en cada paso de esta secuencia de eventos, y al final la viuda lo reconoció como el siervo de Dios.
- d** 5) Puntos principales; Dios le dio a Gedeón tres señales que, juntas, condujeron a un punto decisivo.
- e** 2) Razones y resultados; Salomón oró pidiendo sabiduría y conocimiento, lo cual le agradó a Dios quien, como resultado, se lo concedió junto con muchas otras cosas.
- f** 3) Contraste; la antigua vida de maldad, las mentiras y el enojo se contrastan con la nueva vida o nuevos deseos y una nueva manera de pensar, de verdad y calma.

Quizá sus ideas no concuerden exactamente con las presentadas en este ejercicio, pero lo importante es que usted pueda explicar las razones de las decisiones que hizo.

- 2 a** 2) El Hijo del Hombre.
 - b** 3) El diablo.
 - c** 1) Los del reino de Dios.
 - d** 4) Los que pertenecen al maligno.
 - e** 7) El mundo como está.
 - f** 5) El fin del siglo.
 - g** 6) El reino de los cielos.
- 4 a** 4) Carta; éste es el saludo al principio de una carta.
 - b** 2) Profecía; ésta produce eventos futuros en los días finales.
 - c** 2) Profecía y 3) Poesías; tiene cierta forma de línea y paralelismo, además de que proclama la verdad divina.
 - d** 4) Carta; ésta es una respuesta a ciertas personas sobre un problema que experimentaban.
 - e** 1) Historia; ésta registra lo que le ocurrió al rey David.
 - f** 3) Poesía; tiene cierta forma de líneas y paralelismo.
 - g** 1) Historia; registra lo ocurrido durante el Día de Pentecostés.
 - h** 2) Profecía; es una visión o predicción de eventos futuros.


Lección
4

Preparación para el estudio de la Biblia

Ya que hemos declarado las razones de por qué estudiar la Biblia y la hemos descrito brevemente, nos hace falta discutir cómo estudiarla. En esta lección examinaremos algunas cosas que le prepararán para estudiar. Luego, en las siguientes cuatro lecciones, presentaremos algunos métodos de estudio.

Quizá piense que estudiar la Biblia es una tarea imposible. Contiene mucho material y gran parte es difícil de comprender. Pero así como en cualquier otra gran tarea, si sabe cómo hacerla y la divide en porciones más pequeñas, logrará mucho.

Quizá le interese saber que la preparación de este libro, *Cómo estudiar la Biblia*, requirió la participación de más de 20 personas, en un proceso de unos 35 pasos. Muchos de los pasos se completaron en semanas y algunos de ellos tuvieron que rehacerse. Este libro es sólo uno de una serie de libros que se han escrito y siguen escribiéndose para ayudarle a conocer a Dios y su voluntad para su vida. Hace pocos años, toda esta tarea parecía imposible. Se está logrando porque trazamos un plan de acción.



En esta lección usted estudiará . . .

Herramientas básicas para el estudio
Reglas básicas de interpretación
Oración para pedir dirección

Esta lección le ayudará a . . .

- Describir las herramientas básicas para el estudio de la Biblia.
- Describir reglas para interpretar lo que el escritor quiso decir.
- Decir por qué necesita usted que el Espíritu Santo le enseñe mientras estudia.

HERRAMIENTAS BASICAS PARA EL ESTUDIO

Objetivo 1. *Demostrar comprensión respecto al uso de tres herramientas básicas para el estudio bíblico.*

La mejor manera de crecer espiritualmente radica en el estudio de la Biblia. Usted no puede depender de los estudios o enseñanzas de otras personas. El estudio de la Palabra de Dios es una tarea individual. Es quizá la tarea más personal en la que jamás se envuelva. Afectará su ser total: lo que usted es y lo que hace.

Naturalmente, usted influye sobre otras personas que le rodean. Por ello debe compartir con otros lo que aprende en su estudio bíblico privado. Mientras aprende y crece en el conocimiento de Dios, usted deberá enseñar en la escuela dominical, compartir en grupos de estudio bíblico y contar a sus amigos y vecinos acerca de Cristo.



Las herramientas que necesita para estudiar la Biblia son muy pocas. Por supuesto, *usted necesita una Biblia*. (Es provechoso contar con más de una versión de la Biblia para que pueda comparar la fraseología de los pasajes difíciles.) La Biblia expresa toda la revelación de Dios al hombre. Le dice todo lo que necesita saber acerca de su nueva vida en Cristo y su vida eterna en el cielo. Por ello la Biblia es su mejor intérprete. Mientras más la lee, más comprende su significado.

Sus ojos y mente constituyen la segunda herramienta para el estudio. Cuando usa sus ojos, puede experimentar muchas cosas que se le niegan a una persona ciega. Sin embargo, muchas personas videntes son descuidadas y no “ven” o experimentan todo lo que pudieran si aprovecharan su habilidad de ver y pensar.



La vista física tiene mucha relación con la vista espiritual. Esto quiere decir conocimiento o perspicacia en cuanto a las verdades escondidas de Dios. De hecho, las Escrituras usan la palabra “ver” para referirse a “saber la verdad espiritual”. Según 2 Corintios 4:4, los que no creen en el evangelio acerca de Cristo son cegados por Satanás para que no vean la luz que proviene de la Palabra de Dios. También Mateo 13:14-16 e Isaías 44:18 dicen que quienes rechazan a Dios tienen “cerrados . . . sus ojos para no ver, y su corazón para no entender”. Por otra parte, los limpios de corazón, los que aman a Dios, “verán a Dios” como nos dice Mateo 5:8. Sin embargo, hay muchos cristianos culpables de no estudiar la Palabra de Dios como deben. No ven ni experimentan tanta verdad como les es posible.

Usted puede empezar a obtener la mente de Cristo (1 Corintios 2:16), si permite que el Espíritu Santo le aclare la Palabra. La meta de su estudio consiste en tener vista espiritual. Quiere saber la verdad divina y aplicarla a su vida en sus decisiones y acciones diarias (1 Corintios 2:13-16). A través del estudio diligente recibirá conocimiento de las enseñanzas bíblicas acerca de su nueva vida. Estará mejor preparado para reconocer y rechazar doctrinas falsas. El apóstol San Pablo

advirtió a las iglesias jóvenes y a su amigo Timoteo respecto a los maestros falsos. Estos tratarían de desviar a los cristianos de la verdad al hacerles obedecer reglas que no eran bíblicas. (Efesios 4:14)



Su tercera herramienta es un bolígrafo para escribir notas mientras lee la Biblia. Escribir algo le ayuda a recordarlo porque lo “ve” de una manera distinta. Mientras escribe palabras repetidas o cosas especiales que se mencionan, en realidad “verá” mejor lo que escribió el escritor. Anote referencias a otros pasajes para que pueda leerlos y compararlos. Escriba también cualquier pregunta que le venga a la mente mientras lee, o cualquier pensamiento. Más tarde, cuando repase sus notas, empezará a comprender la Biblia mejor y podrá contestar algunas de sus preguntas.

Estas tres herramientas: la Biblia, sus ojos físicos y mentales, y un bolígrafo, realmente son las que necesita para estudiar la Biblia. Otras herramientas también le ayudan en el estudio bíblico. Quizá pueda utilizar una concordancia bíblica que alista en orden alfabético todas las palabras de la Biblia y dónde se encuentran. Si, por ejemplo, usted desea leer pasajes acerca de la “fe”, los encuentra fácilmente al buscar la palabra “fe” en la concordancia. Muchas Biblias tienen una concordancia pequeña al final. Algunas versiones tienen un índice temático que alista nombres, lugares y temas principales, a la vez que da la página donde se encuentran. Pero no en todos los casos se alistan separadas con todas sus citas.

El diccionario bíblico es una herramienta que define palabras difíciles y da información acerca de los tiempos, lugares, cultura y personajes bíblicos. Otra clase de herramienta es el comentario bíblico. Estos son libros escritos por diferentes eruditos bíblicos que comparten su propio entendimiento de las Escrituras basado en su estudio intenso de largos años.



Si no puede conseguir ninguna de estas herramientas adicionales, no se preocupe. El Espíritu Santo le revelará el sentido de la Palabra aunque no tenga ninguna ayuda de estudio. Pida la dirección divina mientras pone en practica los métodos de estudio que aprenda en este curso.



Tareas a cumplir

- 1 Usted puede depender sólo de la Biblia para aprender acerca de la revelación de Dios al hombre porque
 - a) otros grandes libros religiosos duplican su material.
 - b) ningún otro libro discute la revelación de Dios al hombre.
 - c) la Biblia expresa toda la revelación de Dios al hombre.
- 2 Las herramientas más importantes para el estudio de la Biblia son
 - a) los comentarios de escritores bien conocidos.
 - b) una Biblia, sus ojos y un bolígrafo.
 - c) libros sobre nuevas revelaciones.
- 3 La relación de la vista espiritual con la natural se da a entender al usar el término
 - a) viendo la verdad.
 - b) circunstancias de la verdad.
 - c) luz para ver.
- 4 El propósito principal de escribir notas al estudiar consiste en
 - a) guardar un registro de lo que usted ha estudiado.
 - b) no tener que recordar lo que usted ha leído.
 - c) ver de diferente manera lo que está usted estudiando.

REGLAS BASICAS DE INTERPRETACION

Objetivo 2. *Demostrar comprensión de tres reglas básicas de interpretación.*

Quizá se pregunte cómo empezar su estudio de la Biblia. ¿Con cuál libro debería comenzar? ¿Cuántos versículos debería estudiar cada día?

Debería empezar con un libro corto (tal como Colosenses, que estudiaremos en la lección 5) y estudiar de 20 a 25 versículos al día. Quizá pueda leer más, pero su estudio le llevará más tiempo. Debería escudriñar sólo un pasaje breve cada día para lograr el máximo provecho de su estudio.

Así como quizá tenga preguntas acerca de cómo estudiar, quizá también tenga preguntas acerca del sentido de ciertos pasajes de las Escrituras. ¿Cómo puede interpretar o explicar su significado? Una regla de interpretación es: Haga preguntas acerca de cada pasaje de la Biblia. ¿Quién es el autor? ¿Cuál es su propósito principal? ¿A quién escribe? ¿De qué, o de quién, trata el pasaje? ¿Cómo se hizo algo? ¿Cuándo aconteció? ¿Dónde ocurrió? ¿Qué quiere decir este pasaje? ¿Cuál fue el propósito al decir esto? ¿Cuál verdad sugiere?




Usaremos Romanos 8:26-27 como ejemplo de un pasaje para interpretarse.

Y de igual manera el Espíritu nos ayuda en nuestra debilidad; pues qué hemos de pedir como conviene, no lo sabemos, pero el Espíritu mismo intercede por nosotros con gemidos indecibles. Mas el que escudriña los corazones sabe cuál es la intención del Espíritu, porque conforme a la voluntad de Dios intercede por los santos.

No podemos contestar las primeras tres preguntas. Pero sí podemos ver de *qué* tratan estos versículos. Tratan sobre la oración, las oraciones del Espíritu Santo a nuestro favor. La forma en que ora el Espíritu es con “gemidos”. Estos vienen de nuestro interior profundo, de nuestro corazón donde mora el Espíritu (Juan 14:15-17). El Espíritu ora cuando no sabemos cómo. El Espíritu ora a favor del pueblo de Dios, dondequiera que esté. Este pasaje quiere decir que tenemos un Ayudador muy grande. No sólo ruega a Dios por nosotros, sino también pide lo que está conforme a la voluntad de Dios. Todavía no podemos ver cómo estos versículos apoyan el propósito principal del autor, pero sí nos animan en nuestra fe. También sugieren que mientras sinceramente deseamos hacer la voluntad de Dios, el Espíritu Santo renovará nuestras mentes. Luego oraremos conforme a la voluntad de Dios.

Para contestar las otras preguntas, debemos leer los versículos inmediatos a este pasaje. Este material se llama el *contexto*. Al leer los versículos 1-25, vemos que el autor habla de nuestra vida nueva en el Espíritu (Romanos 8:5-9) como hijos de Dios (Romanos 8:14-17), que tenemos esperanza de una gloria venidera (v. 18). Este contexto nos ayuda a comprender mejor por qué tenemos el poder del Espíritu Santo en nuestras oraciones. Es por quiénes somos en Cristo.



**EL CONTEXTO AYUDA
PARA ACLARAR EL SIGNIFICADO**

Al leer el capítulo 1 de Romanos aprendemos que Pablo, un apóstol (v. 1), escribió esta carta a la iglesia de Roma (v. 7). Después de saludarles, declara su propósito en los versículos 16 y 17: el evangelio de Cristo Jesús enseña que la salvación es por la fe, no por ningún otro medio. Ahora vemos cómo en los versículos 26 y 27, San Pablo recalca nuestra victoria a través del Espíritu Santo para apoyar su propósito principal. Enseña que la fe trae la salvación y la gloria venidera en el cielo.

La segunda *regla de interpretación* consiste en: Explicar el significado de un pasaje según se relaciona con su contexto. Pueden surgir doctrinas falsas al tomar un versículo o parte de un versículo fuera de su contexto. A veces las personas se apropian de las promesas de Dios, pero pasan por alto las condiciones que las acompañan (la condición en Mateo 6:33). Otros quizá usen un versículo para apoyar su propia convicción sin poner atención a lo que éste quiso decir basado en su contexto. Por ejemplo, un hombre que desea divorciarse de su esposa podría referirse a 1 Corintios 7:1 para apoyar su deseo. Pero este versículo aislado no da suficiente apoyo para su argumento. De hecho, cuando leemos todo el capítulo 7 de Efesios 5 y 1 Timoteo 4:1-4, vemos que Dios no acepta el divorcio.

Cuando un pasaje presenta una enseñanza limitada o lo que parece un conflicto, debemos estudiar otros pasajes que se relacionan con el mismo tema. Esta tercera *regla de interpretación* provee una enseñanza más completa y equilibrada de la verdad. Busque en los márgenes de su Biblia referencias a pasajes relacionados.

Mientras más lee la Biblia, más fácil le parece el uso de estas tres reglas.



Tareas a cumplir

- 5 Seleccione la mejor terminación de cada una de las siguientes oraciones:
- a Si usted hace preguntas al leer un pasaje bíblico, le ayuda a

 interpretar el pasaje./ver cuánto sabe.
 - b Si no puede contestar muchas preguntas acerca de un pasaje, debe
 encontrar algo más./leer el contexto para encontrar más respuestas.
 - c Las referencias que contiene su Biblia en los márgenes, en medio o al pie de la página son

 útiles para cualquiera que estudia./importantes sólo para los maestros.
 - d El uso de las reglas de interpretación le ayuda a
 encontrar apoyo para sus ideas./evitar ideas falsas.
- 6 Lea Romanos 14:4 e interprételo al leer y contestar las siguientes preguntas.
- a ¿De qué trata este versículo?

 - b Lea el contexto en los versículos 1-6. ¿Qué estaba causando los problemas en la iglesia de Roma?

 - c Lea Colosenses 2:16, el cual se da como referencia de Romanos 14:1-6, y 1 Timoteo 4:3, versículo al cual nos referimos en esta lección. ¿Qué sugieren estos versículos?

d Lea Santiago 4:11-12 que contiene enseñanza relacionada. ¿Cuál nuevo significado particular sugiere?

.....
.....

e Lea Mateo 7:1-5 y Lucas 6:37, 38, 41, 42 los cuales contienen las instrucciones de Jesús sobre este asunto. ¿Cuál enseñanza adicional se recalca sobre nuestra conducta hacia otros en Lucas 6:37-38?

.....
.....

f Ahora lea todo Romanos 14 para una enseñanza total de lo que significa el versículo 4. ¿Qué debe hacer usted respecto a otros creyentes que sostienen diferentes puntos de vista del suyo?

.....
.....

ORACION PARA PEDIR DIRECCION

Objetivo 3. *Reconocer la relación entre la oración y su estudio de la Palabra de Dios.*

El Espíritu Santo nos dirige en cuanto a la voluntad de Dios para nosotros. El Espíritu Santo mora en nosotros continuamente, y es nuestro guía. Esto se describe en 1 Juan 2:27.


Pero la unción que vosotros recibisteis de él permanece en vosotros, y no tenéis necesidad de que nadie os enseñe, así como la unción misma os enseña todas las cosas, y es verdadera, y no es mentira, según ella os ha enseñado, permaneced en él.

Recuerde, las personas que no tienen al Espíritu de Dios dentro de ellos no pueden interpretar las verdades espirituales de la Biblia. Pero tampoco podemos nosotros, a menos que le pidamos al Espíritu Santo que nos ayude. No nos obliga a que aceptemos la verdad. Debemos orar para que Dios nos conceda entendimiento, como el rey David lo hizo una y otra vez.

Abre mis ojos, y miraré las maravillas de tu ley. Forastero soy en la tierra; no encubras de mí tus mandamientos (Salmo 119:18-19).

El estudio bíblico eficaz depende de la oración. Esta indica nuestra humildad, sinceridad y dependencia de nuestra relación con Dios. La oración nos muestra nuestra necesidad de ayuda y dirección. Nos ayuda a poner atención en nuestro estudio y a actuar de acuerdo con lo que hemos aprendido. Abre nuestras mentes de tal manera que estemos listos a recibir la verdad:

Por tanto, ceñid los lomos de vuestro entendimiento, sed sobrios, y esperad por completo en la gracia que se os traerá cuando Jesucristo sea manifestado (1 Pedro 1:13).



Una vez más nos referimos a 2 Timoteo 3:16-17, que dice:

Toda la Escritura es inspirada por Dios, y útil para enseñar, para redargüir, para corregir, para instruir en justicia, a fin de que el hombre de Dios sea perfecto, enteramente preparado para toda buena obra.

Este pasaje nos muestra por qué debemos estudiar la Palabra de Dios. Ore para que el Espíritu Santo le ayude a aprender lo máximo posible sobre cómo interpretar la Palabra de Dios mientras sigue estudiando este libro



Tareas a cumplir

- 7 Encierre en un círculo la letra correspondiente a cada terminación correcta. La oración es necesaria para un estudio bíblico efectivo porque
- a) el Espíritu Santo es nuestro maestro.
 - b) reconocemos nuestra necesidad de dirección a través de la oración.
 - c) nos hace receptivos a la verdad.
 - d) aligera nuestra carga para estudiar con esmero.

Ahora que ha completado las cuatro primeras lecciones, repáselas y siga las instrucciones del informe del alumno para llenar su hoja de respuestas. Envíe esta hoja a la dirección que se incluye en la segunda página de la guía de estudio.



Compruebe sus respuestas

- 1 c) la Biblia expresa toda la revelación de Dios al hombre.
- 5 a) interpretar el pasaje.
b) leer el contexto para encontrar más respuestas.
c) útiles para cualquiera que estudia.
d) evitar ideas falsas.
- 2 b) una Biblia, sus ojos y una pluma.
- 6 a) No debemos juzgar a nuestros hermanos en Cristo. Cristo es su amo. El los juzgará.
b) Se discute mucho sobre lo que la gente puede comer o dejar de comer y sobre si un día se ha de imponer por sobre todo. Si lee el versículo 17, comprenderá que estas discusiones no tienen importancia en realidad.
c) Necesitamos pedirle dirección a Dios en lugar de pedírsela a los hombres. Seremos juzgados por Dios, no por los hombres.
d) El acto de juzgar a otra persona demuestra que somos desobedientes. No debemos tratar de tomar el lugar de Dios o seremos juzgados más severamente.
e) No sólo hemos de evitar el juzgar a otros, sino que debemos perdonarlos, amarlos y darles de lo que tenemos.
f) No los juzgue o los condene; por el contrario, protéjalos no haciendo algo que debilite su fe.
- 3 a) viendo la verdad.
- 7 a) el Espíritu Santo es nuestro maestro.
b) reconocemos nuestra necesidad (le dirección a través de la oración).
c) nos hace receptivos a la verdad.
- 4 c) ver de diferente manera lo que está usted estudiando.

Lección
5

Estudio de la Biblia libro por libro

Quizá parezca más fácil depender de unos cuantos textos bíblicos predilectos para guiarnos y alimentarnos espiritualmente. Pero necesitamos una “dieta completa” de la Palabra de Dios para crecer y llegar a la medida de la estatura de la plenitud de Cristo (Efesios 4:13). Debemos participar gustosamente de la Palabra de Dios día tras día para alcanzar esta meta.

Jesús dijo: “Yo soy el pan de vida; el que a mí viene, nunca tendrá hambre; y el que en mí cree, no tendrá sed jamás” (Juan 6:35). Como el pan de vida, Cristo es nuestra fuente de vida. Para comprender mejor nuestra vida en Cristo, necesitamos estudiar lo que cada libro de la Biblia dice acerca de El. Nuestra fe aumenta a la par con nuestros conocimientos.

Cuando la gente le preguntó a Jesús qué podían hacer para agradar a Dios, El contestó que Dios quería que todos creyeran en su Hijo. Cuando creemos en El, podemos hacer lo que Dios quiere que hagamos (Juan 6:28-29).



En esta lección usted estudiará . . .

Los beneficios del estudio de un libro
Cómo abordar el estudio de un libro
El libro de Colosenses

Esta lección le ayudará a . . .

- Comprender mejor los propósitos del estudio bíblico.
- Poner en práctica lo que ha aprendido acerca del estudio bíblico.

LOS BENEFICIOS DEL ESTUDIO DE UN LIBRO

Objetivo 1. *Hacer una lista de beneficios personales del estudio de un libro.*

Con el tiempo, su estudio de cada libro de la Biblia le familiarizará con la revelación total de Dios. Podrá ver cómo se relacionan los eventos de la Biblia. Estará informado espiritualmente para el cumplimiento de la profecía acerca de la segunda venida de Cristo. Establecerá una base firme para otros estudios sobre lecciones y verdades espirituales específicas.

Un beneficio muy importante que resulta del estudio de la Palabra de Dios libro por libro es la capacidad de comprender enseñanzas particulares en su contexto. En ocasiones podemos entender lo que realmente quiere decir un pasaje sólo cuando lo vemos en su contexto. De esta manera, la familiaridad con toda la Biblia le ayudará a reconocer y a resistir enseñanzas falsas. Están tan difundidas hoy como lo estaban en la iglesia primitiva. Muchas de las epístolas en el Nuevo Testamento tratan directamente sobre las doctrinas falsas que surgieron con la difusión rápida del evangelio, inmediatamente después de la muerte y resurrección de Cristo.

El mayor beneficio del estudio de la Biblia libro por libro consiste en que la Biblia se volverá la Palabra viva en usted. Cuando experimente problemas en su vida diaria, podrá acudir a la enseñanza de la Biblia para fortalecer su fe e instruirle sobre lo que debe hacer.



Tareas a cumplir

1 Escriba tres beneficios personales del estudio libro por libro.

.....

.....

.....

COMO ABORDAR EL ESTUDIO DE UN LIBRO

Objetivo 2. *Haga una lista de los tres pasos principales en el estudio de un libro.*

El estudio de un libro se comienza leyéndolo todo de una vez. Al terminar un libro, empieza uno a ver su perspectiva total. Seria provechoso que leyera Colosenses, o cualquier libro que va a estudiar, dos veces o más (aun hasta 10 ó 12) antes de que empiece a escribir notas o trate de contestar demasiadas preguntas. La lectura le dará una impresión general del tema principal del libro. Le hará saber cómo se siente el autor. Sus sentimientos podrían ser de desesperación, ánimo, adoración, esperanza, gozo, interés, angustia, humildad, juicio, o algún otro. Y su lectura revelará palabras y frases claves que se repiten a través del libro.

El primer paso consiste en *leer* y *observar* hasta que comprenda lo que está tratando de decir el autor. Este paso requiere tiempo y paciencia, así como un deseo de saber lo que dice la Palabra de Dios.



El segundo paso consiste en *interpretar lo que el autor quiere decir*. Aproveche las tres reglas de interpretación que describimos en la lección 4. Haga preguntas, ponga atención al contexto y lea pasajes relacionados con el tema. Además, fíjese en el estilo literario, el lenguaje y la organización de ideas. Escriba notas basadas en lo que estas cosas le muestran. Procure resumir el significado del libro. Es decir, debe usted escoger los puntos principales del libro y mostrar cómo se relacionan, escribiéndolos en forma breve. Use sus propias palabras. Cuando lo haya hecho, el libro empezará a vivir para usted. Puede volverse una parte de su vida, una fuerza personal y viviente.

El tercer paso consiste en *aplicar esta fuerza viva* a su vida. Debe permitir que lo aprendido acerca de Cristo transforme su carácter y sus acciones. Cuando lo permita, su vida será una “luz” para otros. Podrá mostrarles el camino a Cristo.



Tareas a cumplir

- 2 Escriba los tres pasos principales para abordar el estudio de un libro de la Biblia.

.....
.....

EL LIBRO DE COLOSENSES

Objetivo 3. *Identificar las ideas principales del libro de Colosenses.*

Antes de continuar esta lección, por favor deténgase y lea Colosenses. Quizá le sea provechoso leerlo varias veces antes de tratar de interpretarlo. Si la edición de la Biblia que está usted usando contiene una introducción y un bosquejo del contenido, léalos también. Una breve introducción le dirá que San Pablo escribió esta carta a la iglesia de Colosas para oponerse a las enseñanzas falsas que circulaban allí. Su enseñanza principal es que “Cristo Jesús puede proveer plena salvación”.

Después de leer el libro una vez, siga su estudio leyéndolo otra vez y haciendo notas de sus primeras impresiones del libro. Fíjese cuán a menudo se repiten estas palabras o ideas: “le”, “librados”, “vida en Cristo”. Fíjese en otras palabras que se repiten mientras lee. Esto le ayuda a identificar las ideas principales.



Tareas a cumplir

En estos ejercicios, encierre en un círculo la letra correspondiente a la respuesta correcta de cada pregunta.

- 3 ¿Cuál era el estado de ánimo o el sentir de San Pablo al escribir esta carta? Consulte los versículos 1:2-14; 1:24 y 2:1, 2, 5.

- a) Irritación
- b) Lástima
- c) Preocupación

- 4 Basado en su lectura, ¿cuál de las siguientes declaraciones presenta la enseñanza principal del libro de Colosenses? Consulte los versículos 2:10 y 3:11. Encierre en un círculo la letra correspondiente a la respuesta correcta.

- a) Recibimos vida plena a través de la unión con Cristo.
- b) Recibiremos vida plena en el cielo.

Objetivo 4. Usar algunas reglas de interpretación para estudiar porciones de Colosenses.

Colosenses fue escrito en el estilo literario de una carta. El escritor, San Pablo, discute las enseñanzas falsas acerca de la salvación. Usa figuras de lenguaje para ayudar a la gente a obtener un cuadro vívido de lo que quiere decir la unión con Cristo. Por ejemplo, en el versículo 2:8, dice: “Mirad que nadie os engañe.” Cuando estamos unidos a Cristo, somos librados de las cadenas de reglas hechas por hombres respecto a la salvación. La salvación no es encarcelamiento. No somos esclavos.

San Pablo también usa diferentes maneras de organizar sus ideas para recalcar sus puntos principales. Haga notas sobre lo que descubre y luego complete los siguientes ejercicios.



Tareas a cumplir

- 5 Llene los espacios en blanco con la palabra o las palabras correctas.
- a San Pablo usa tres figuras de lenguaje para ilustrar el cambio radical que ocurre en nosotros como resultado de nuestra unión con Cristo. Los versículos 2:11, 12 y 20 simbolizan este cambio por (2:11), (2:12), y (2:20).
- b Hay varias ilustraciones de nuestra vida en Cristo. En los versículos 1:18 y 2:19, la iglesia se compara con un el cual es controlado por Cristo, quien es la.....
- En los versículos 3:9-14 nuestra nueva vida se compara con


COMO HACER UN BOSQUEJO

- A. Primera idea principal
1. Primer punto importante relacionado con la primera idea principal
 - a. Punto de menor importancia
 - b. Punto de menor importancia
 2. Segundo punto importante relacionado con la primera idea principal
 - a. Punto de menor importancia
 - b. Punto de menor importancia
- B. Segunda idea principal
1. Primer punto importante relacionado con la segunda idea principal
 - a. Punto de menor importancia
 - b. Punto de menor importancia
 2. Segundo punto importante relacionado con la segunda idea principal

6 Para cada punto principal descrito en la columna de la izquierda, escriba el número que representa la manera de organizar ideas especificadas en la columna de la derecha.

- | | | |
|--------|-------------------------------------------------------------------------------------------------------|----------------------------|
| a | Los versículos 2:12, 13, 20 y 3:1 se refieren a la vida en Cristo. | 1) Contraste y comparación |
| b | Los versículos 3:10-11 se refieren a todos los cristianos como uno en Cristo. | 2) Repetición |
| c | Los versículos 2:20 y 3:1, 5, 9-10 se refieren a las relaciones entre el pecado, la muerte y la vida. | 3) Razones y resultados |

Para ubicar la enseñanza de un libro en su contexto, es provechoso compararla con enseñanzas relacionadas con el mismo tema en otros libros. Si busca en los márgenes de Colosenses, leerá varias referencias a Efesios. Una de estas citas es Efesios 2:10. En ésta leemos acerca del paso de la muerte a la vida.



EJEMPLO DE UN BOSQUEJO SOBRE COLOSENSES

- A. Saludos y oraciones
 - 1. Acción de gracias por las personas
 - 2. Oraciones por las personas
- B. La naturaleza y obra de Cristo
 - 1. Cómo es Cristo
 - a. La plena naturaleza de Dios
 - b. Creador y Salvador
 - 2. Lo que Cristo hace por nosotros
 - a. Nos hace sus amigos
 - b. Nos da poder para el servicio
- C. La vida nueva en Cristo
 - 1. Una vida de fortaleza
 - 2. Una vida de libertad
 - 3. Una vida de nuevas relaciones
 - a. Relaciones con Dios
 - b. Relaciones con las personas



Tareas a cumplir

7 Llene los espacios en blanco con las palabras correctas. Efesios 2:8-10 dice que “por sois por medio ; y esto no de vosotros, pues es de Dios; para que nadie se gloríe. Porque somos suya, en Cristo Jesús para las cuales Dios preparó de antemano para que en ellas”.

Todos los pensamientos de estos versículos de seguro ya le eran conocidos, porque se relacionan con lo que ya ha aprendido de su estudio sobre Colosenses. Nos recuerda una vez más que la Biblia se compone de varios libros, pero es un solo libro.

8 Escriba un resumen breve de lo que el estudio significó para usted.

.....

.....

Objetivo 5. *Indicar en cuáles maneras usted puede experimentar una vida plena en Cristo, como se ilustra en Colosenses.*

Sólo cuando considera usted en oración las enseñanzas de la Palabra de Dios y las acepta, se puede beneficiar de su estudio. El conocimiento, por sí solo, no es suficiente. Debe aplicar lo que ha aprendido y permitir que Dios acomode su vida en su plan divino.

Ninguno de nosotros diríamos que hemos llegado al punto donde podríamos decir que vivimos el 100 por ciento la vida descrita en Colosenses. Pero Dios nos ha ayudado y nos apropiamos de sus promesas para su ayuda continua.



Tareas a cumplir

Lea las siguientes declaraciones y seleccione una de las dos respuestas.

9 Para entrar en la presencia de Dios no debo

- a) perder la esperanza que he obtenido.
- b) visitar otra iglesia.

10 Para predicar a Cristo a los demás, debo usar

- a) la fuerza que Cristo suple.
- b) cualquier fuerza que tenga en mí mismo.

11 Esté alerta para que nadie le cautive usando

- a) pesadas cadenas de hierro.
- b) el engaño de la sabiduría humana.

12 Sea justo con los demás, y recuerde que

- a) pueden vengarse de usted.
- b) usted también tiene un Señor en el cielo.

Así concluimos nuestra lección sobre un estudio breve de Colosenses. De seguro querrá usted estudiar Colosenses más a fondo cuando vea cómo se relaciona con otros libros. Además, contiene muchas verdades preciosas que pueden enriquecer su vida devocional. Que Dios le bendiga mientras aplica sus nuevos conocimientos al estudio de éste y otros libros de la Biblia.



Compruebe sus respuestas

- 1** Familiarizarse con toda la Biblia, reconocer y resistir enseñanza falsa, que la Palabra viviente more dentro de usted.
(Quizá desee alistar otros beneficios personales que ha aprendido a través de la experiencia.)
- 7** gracia, salvos, de la fe, don, no por obras, hechura, creados, buenas obras, anduviésemos.
- 2** Leer y observar, interpretar, aplicar.
- 8** Su propia respuesta. Puede ser que el estudio le haya ayudado a darse cuenta de cuán plena puede ser su vida en Cristo. Puede ser que haya encontrado una verdad que puede usar al enseñar a otros.
- 3** c) Preocupación; San Pablo ama a estos cristianos (1:3, “damos gracias”; 1:9, “no cesamos de orar por vosotros”). Se preocupaba por ellos lo suficiente como para padecer (1:24) por ellos, luchar (2:1) por ellos y alentarlos en su fe (2:2).
- 9** a) perder la esperanza que he obtenido.
- 4** a) Recibimos vida plena a través de la unión con Cristo. Cristo es la “clave” de nuestras vidas (2:3). A Jesús se le menciona como Cristo por lo menos 38 veces, 12 veces como Jesús, Señor, o Hijo, y muchas veces con el pronombre personal él o el reflexivo o forma de pronombre “se”. Las palabras repetidas ayudan a identificar las ideas principales.
- 10** a) la fuerza que Cristo suple.
- 5** a) circuncisión, sepultura, muerte; todos estos hacen pensar en la acción de recortar o separar.
b) cuerpo, cabeza, vestidura nueva.
- 11** b) el engaño de la sabiduría humana.
- 6** a) 2) Repetición; la idea de ser resucitado de muerte a vida se menciona en cada versículo.
b) 3) Razones y resultados; como resultado de nuestra nueva vida, todos somos iguales en Cristo: “Cristo es el todo, y en todos.”
c) 1) Contraste y comparación; nuestra muerte al pecado (2:20) es como hacer morir nuestros deseos terrenales (3:5), así como nuestra vida en Cristo (3:1) es como vestirnos de un ser nuevo (3:9-10).
- 12** b) usted también tiene un Señor en el cielo.

Lección
6

Estudio temático

San Pablo se refirió a la oración en su carta a los Colosenses. El dijo: “Perseverad en la oración, velando en ella con acción de gracias” (4:2). Luego les pidió que oraran por él y por sus colaboradores. Quería que Dios les diera oportunidades para predicar el evangelio. A fin de entender por qué San Pablo exhortó a las personas a perseverar, a velar, a dar gracias y a presentar peticiones específicas en oración, haremos un estudio temático de la oración.

Cuando no entienda usted algo acerca de su vida cristiana, le recomendamos hacer un estudio temático de ese tema. Quizá quiera saber cómo vivir por fe. ¿O acaso necesita ser bautizado con el Espíritu Santo? ¿Sabe quién es usted en Cristo? ¿Cómo puede vivir en santidad? Cualquiera que sea el tema, un estudio del mismo le mostrará un poco más del plan de Dios para usted.



En esta lección usted estudiará . . .

Los beneficios del estudio temático
La manera de abordar el estudio temático
El tema de la oración

Esta lección le ayudará a . . .

- Describir el valor de estudios temáticos.
- Poner en práctica un estudio temático de la oración como modelo para otros estudios temáticos.

LOS BENEFICIOS DEL ESTUDIO TEMÁTICO

Objetivo 1. *Declarar dos beneficios del estudio temático.*

Ya hemos sugerido un beneficio del estudio temático, el cual consiste en que le ayuda a contestar preguntas sobre una vida cristiana. Quizá quiera estar seguro de su salvación. A lo mejor necesita vencer algún temor. O puede ser que quiera conocer la voluntad de Dios para usted. Bien puede usted encontrar todas las respuestas. Busque en la Biblia los pasajes que enseñan acerca de estas cosas.

Otro beneficio del estudio temático consiste en que le ayuda a equilibrar las enseñanzas sobre cada uno de los temas principales de la Palabra de Dios. Estos temas principales son las verdades básicas por las que Dios quiere que ordenemos nuestra vida. La Biblia dice:

Retenedor de la Palabra fiel tal como ha sido enseñada, para que también pueda exhortar con sana enseñanza y convencer a los que contradicen (Tito 1:9).

Mientras usted estudia cada verdad desde distintas perspectivas, compare una cita con otra. Entonces podrá interpretar la Palabra de Dios como El lo desea.



Tareas a cumplir

- 1 Con sus propias palabras, diga dos razones de por qué nos ayuda el estudio temático.

.....

.....

LA MANERA DE ABORDAR EL ESTUDIO TEMÁTICO

Objetivo 2. *Hacer una lista de los tres pasos en un estudio temático.*

Un estudio temático puede durar poco o mucho tiempo. Algunos temas, como el Espíritu Santo o la salvación, aparecen a menudo en la Biblia. Eruditos bíblicos que escriben libros sobre estos temas a veces pasan varios años buscando todas las referencias respecto al tema.

Paso 1 Haga una lista de todas las referencias que pueda encontrar acerca del tema que quiere estudiar. (Una concordancia bíblica contiene muchas referencias sobre cualquier tema dado.) Escriba tanto la cita como la porción de la Escritura en un cuaderno.

Paso 2 Agrupe las citas bajo el mismo tema. Escriba un título o encabezado para cada lista de referencias.

Paso 3 Resuma los puntos principales acerca de los temas en cada lista. Para hacerlo, lea cada pasaje y su contexto a fin de estar seguro de su significado correcto. Ponga los pasajes bajo otros encabezados si ve que deben cambiarse. Escriba resúmenes breves con sus propias palabras.



Tareas a cumplir

- 2 Haga una lista de los tres pasos en un estudio temático

.....

.....

.....

EL TEMA DE LA ORACION

Objetivo 3. Escoger citas bíblicas referentes a la oración y agruparlas según sus temas.

La oración es un tema importante en las Escrituras: La palabra *oración* aparece más de 500 veces. Escogimos algunas de estas referencias para nuestro estudio. Usted puede buscar otras referencias.

Siga nuestro estudio y haga el trabajo usted mismo. Los ejercicios le ayudarán a cotejar su adelanto.

Lista de referencias	Arreglo de referencias	Resumen de referencias
_____	_____	_____
_____	_____	_____
_____	_____	_____
_____	_____	_____
_____	_____	_____
_____	_____	_____
_____	_____	_____
_____	_____	_____
_____	_____	_____
_____	_____	_____
_____	_____	_____
_____	_____	_____
_____	_____	_____
_____	_____	_____
_____	_____	_____
_____	_____	_____
_____	_____	_____
_____	_____	_____
_____	_____	_____

Primero, haga una lista de todas las referencias a la *oración* que pueda encontrar. Escriba una porción de la Escritura con cada referencia. Busque en un índice temático o concordancia todas las citas bajo el tema de la oración. Por ejemplo, en Génesis 20:17, dice: “. . . Entonces Abraham oró a Dios; y Dios sanó a Abimelec . . .”

He aquí las citas que usamos en este estudio: Génesis 20:17-18; 25:22-23; 1 Samuel 1:10-20; 2 Samuel 7:18-29; 1 Reyes 18:36-38; 2 Crónicas 6:12-42; Nehemías 1:5-11; Salmos 4:3; 63:1, 95:6; Proverbios 15:8; 28:9; Isaías 1:15-20; 38:1-20; 56:7; 59:2; Jeremías 14:11; 33:3; Daniel 9:3, 21-23; Jonás 2:7; Mateo 5:44-45; 6:1-14; 14:19, 23; 18:19-20; 19:13-15; 26:36-44; Marcos 1:35; 6:46; 11:24-25; Lucas 3:21-22; 5:16; 6:28; 9:28-36; 10:2; 11:1-13; 18:1, 7, 10-14; Juan 15:7; 17:1-26; Hechos 1:14, 24; 4:29; 6:6; 8:15, 22; 9:40; 10:1, 2, 9, 31; 16:25; Romanos 8:26-27; 10:1; 12:12; 15:31; 1 Corintios 14:13-25; 2 Corintios 1:11; Efesios 3:20; 6:18-20; Filipenses 1:19; 4:6; Colosenses 4:2-4; 1 Tesalonicenses 3:10; 5:25; 2 Tesalonicenses 3:1-2; 1 Timoteo 2:1-8; 4:4; 5:5; Hebreos 5:7; 10:22; 11:6; 13:18; Santiago 1:5-8; 4:3; 5:13-17; 1 Pedro 4:7; 1 Juan 3:20-22; 5:14-16; Judas 20; Apocalipsis 5:8.


Asegúrese de escribir lo suficiente del pasaje para saber qué dice acerca de la oración. En el caso de 1 Samuel 1:10-20, podría escribir: “Mientras ella [Ana] oraba largamente delante de Jehová . . . ‘por la magnitud de mis congojas y de mi aflicción he hablado hasta ahora’ . . . Jehová se acordó de ella . . . dio a luz un hijo.”

En el paso 2 organizamos los pasajes en estas categorías:

Por quién orar: Mateo 5:4; Hechos 6:6; Efesios 6:18; 1 Tesalonicenses 5:25; 1 Timoteo 2:1-2; Santiago 5:16.

**ORE POR
SUS HIJOS**





ORE POR LOS PERDIDOS

Cuándo orar. 1 Samuel 1:10, 16; Mateo 26:36-44; Marcos 1:35; Lucas 5:16; 18:7; Romanos 12:12; Efesios 6:18; 1 Tesalonicenses 3:10; 1 Timoteo 5:5.

Estorbos para la oración. Proverbios 15:8; 28:9; Isaías 1:15; 59:2; Mateo 6:5; Lucas 18:10-14; 20:47; Santiago 1:6-8; 4:3.

Dónde orar. Isaías 56:7; Mateo 14:23; Marcos 6:46; Lucas 9:18; Hechos 1:14; 10:9; 1 Timoteo 2:8.

Respuestas a la oración. Génesis 20:17-18; 25:22-23; Daniel 9:21-23; Jonás 2:7; Hechos 4:29-31; 8:17; 10:31; 2 Corintios 12:8-9.

Peticiones. 1 Reyes 18:36-38; Nehemías 1:5-11; Salmo 64:1; Isaías 38:2-5; Mateo 26:41; Lucas 22:32; Juan 17:1-26; Hechos 1:24; 4:29; 8:15, 22; 9:40; Romanos 10:1; 15:31; Efesios 6:18; Santiago 1:5; 5:13-14.



ORE CUANDO ESTUDIA

ORE POR LOS ENFERMOS



ORE CUANDO NECESITE AYUDA

Cómo orar. Jeremías 33:3; Mateo 6:7-14; 18:19-20; 26:39; Marcos 11:24-25; Lucas 11:5-13; 18:1, 10-14; Juan 14:13-14; 15:7; Romanos 8:26-27; 1 Corintios 14:13-25; Filipenses 4:6; Colosenses 4:2; 1 Timoteo 2:8; Hebreos 5:7; 10:22; 11:6; 1 Pedro 4:7; 1 Juan 3:20-22; 5:14-15; Judas 20.

Alabanza y acción de gracias. 2 Samuel 7:18-29; Isaías 38:10-20; Mateo 14:19; Hechos 10:1-2; 16:25; 1 Timoteo 4:4; Santiago 5:13.

Postura. 1 Reyes 8:22; Salmo 95:6; Jeremías 33:3; Daniel 9:3; Mateo 19:13-15; 26:39; Marcos 11:25; Lucas 18:13; Hechos 8:17; 9:40; 1 Timoteo 2:8; Santiago 5:14.

Resultados de la oración. Proverbios 15:8; Lucas 3:21-22; 9:28-35; 2 Corintios 1:11; Efesios 3:20; Filipenses 1:19; Santiago 5:16-17; Apocalipsis 5:8.



Tareas a cumplir

3 Encierre en un círculo la letra correspondiente a cada pasaje que se refiere a la oración.

- a) 1 Pedro 3:7
- b) 1 Pedro 3:9
- c) 1 Pedro 3:12
- d) 1 Pedro 3:17

4 Relacione cada pasaje con la categoría a que pertenece y escriba el número frente a la categoría en el espacio frente a la Escritura.

- | | |
|------------------------------|---------------------------------|
| a Salmo 66:18 | 1) Alabanza y acción de gracias |
| b Mateo 7:7-11 | 2) Estorbos para la oración |
| c Marcos 6:41 | 3) Cómo orar |
| d 1 Tesalonicenses 5:17 | 4) Resultados de la oración |
| | 5) Cuándo orar |

Objetivo 4. *Resumir los puntos principales acerca de la oración que se hicieron en un grupo dado de pasajes.*

Ahora estamos listos para resumir los puntos principales dados bajo cada encabezado relacionado con la oración. El mejor comentario sobre la Biblia es ella misma. Permita que la Biblia le hable y conteste sus preguntas.



Tareas a cumplir

5 Consulte otra vez los pasajes de la sección, *Por quién orar*, y búsquelos. Después de leerlos todos, encierre en un círculo la letra que corresponda a cada frase CORRECTA acerca de las personas por quienes hemos de orar.

- a Ore por los líderes, pero sólo si son piadosos.
- b Ore por todo el pueblo de Dios, en todas partes.
- c Ore por sus enemigos.

6 Consulte los pasajes de la sección *Cuándo orar* y búsquelos en la Biblia. Después de leerlos todos, encierre en un círculo la letra que corresponde a cada respuesta que puede completar esta frase. Debemos orar

- a) día y noche.
- b) continuamente.
- c) no importa cómo nos sintamos.

7 Otra razón por la que debemos orar siempre se encuentra en el Salmo 121:4. Escriba esa razón aquí.

.....
.....



8 ¿Somos a veces responsables de que no se contesten nuestras oraciones? La Biblia tiene algo que decir respecto a ello. Lea los pasajes bajo la sección *Estorbos para la oración*. Luego indique las razones que usted daría si alguien le preguntara sobre los estorbos de nuestras oraciones.

- a) Desobediencia o pecado oculto en nuestras vidas
- b) Pedir por razones egoístas
- c) Porque quizá pecaron nuestros padres o abuelos

9 La lista de pasajes dados en este curso de ninguna manera es completa. Las historias bíblicas también proveen perspectivas interesantes respecto a los lugares desde donde han orado algunas personas: como Jonás clamando a Dios desde el vientre del gran pez. Después de leer los pasajes bajo la división *Dónde orar*, indique la frase que usted cree que es correcta.

- a) La iglesia es el mejor lugar para orar.
- b) Si de veras quiere que Dios conteste, ore solo.
- c) Podemos orar en cualquier lugar, y Dios oirá.

10 *Respuestas a la oración.* Las respuestas de Dios varían mucho. Algunas son inmediatas, otras tardan. Las personas son sanadas, reciben largura de vida, hijos, perdón, ayuda y se les resuelve toda clase de problemas. No hay límite a la provisión divina. Basado en la Palabra de Dios, ¿cómo completaría usted esta frase? Encierre en un círculo la letra correcta. Algunas personas reciben respuestas diferentes a lo que esperan,

- a) y otras nunca recibirán respuesta.
- b) pero todos reciben respuestas de Dios.
- c) por lo que es posible que no tengan fe.

11 Las *peticiones* también varían. Las personas piden señales, sanidad, el bautismo del Espíritu Santo, dirección divina, una fe mayor, y que se suplan las necesidades materiales. Quizá lo que usted más quiera no se ha incluido en esta lista, pero puede pedir con fe y recibirlo. Sobre las siguientes líneas, escriba su propia petición y la cita bíblica que selecciona como su base.

.....
.....
.....

12 *Cómo orar.* Debemos pedir a Dios todo lo que nos hace falta en el nombre de Jesús. Al pedir, nuestro corazón debe estar libre del pecado, como el pecado de negarse a perdonar. En la lista de citas bíblicas dadas, una es un modelo para la oración. ¿Cuál es el nombre que comúnmente le damos a dicho modelo, y dónde se encuentra?

.....
.....
.....

13 Cuando pensamos en la bondad de Dios hacia nosotros, nuestros corazones rebosan de adoración y alabanza. La Biblia también nos anima a cantar himnos y cantos de acción de gracias. Complete este versículo que se encuentra bajo la sección *Alabanza y acción de gracias*, junto con la cita.

Pero a medianoche

14 Parece que nuestra postura durante la oración es un asunto de preferencia personal. Algunas personas se ponen de pie y otras alzan sus manos. Otros se inclinan o arrodillan. Durante cierto período de tiempo, podemos practicarlas todas. Después de leer los versículos alistados bajo la división de *Postura*, ¿cuál frase diría usted que es correcta?

- a) Nuestra postura en la oración debe estar de acuerdo con la tradición.
- b) La Biblia no nos da una lista de reglas respecto a la postura durante la oración.

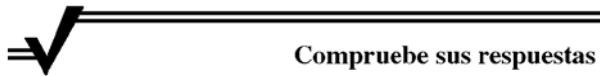
15 Resultados de la oración. La oración tiene poder. Nos acerca a Dios, nos transforma a la imagen de Cristo, nos llena del poder del Espíritu. Y nuestras oraciones son preciosas delante de Dios. ¿Cuál pasaje de la lista dada dice que nuestras oraciones son como incienso ante El?

.....

.....

De acuerdo con este estudio usted puede ver que la oración es comunicación con Dios. Usted habla con El y El le contesta. A medida que practique las enseñanzas de la Biblia respecto a la oración, su vida cambiará. Recibirá gran bendición de Dios. Tendrá poder para compartir el evangelio con otros.

Siga aprendiendo sobre la oración. Agregue referencias a su estudio de la oración al estudiar otros temas, porque los temas principales de la Biblia están íntimamente relacionados. Además, tome tiempo para escuchar las experiencias de otras personas respecto a la oración.

 **Compruebe sus respuestas**

- 1** Nos ayuda a encontrar las respuestas que necesitamos y también nos ayuda a equilibrar las verdades bíblicas.
- 9** c) Podemos orar en cualquier lugar, y Dios oír.
- 2** Alistar las referencias bíblicas.
Agrupar las referencias.
Resumir los puntos principales.
- 10** b) pero todos reciben respuestas de Dios.
- 3** a) 1 Pedro 3:7.
c) 1 Pedro 3:12.
- 11** Su respuesta. Bien pudiera ser: pedir sabiduría basado en Santiago 1:5.
- 4** a) 2) Estorbos para la oración.
b) 3) Cómo orar.
c) 1) Alabanza y acción de gracias.
d) 5) Cuándo orar.
- 12** El Padre Nuestro. Mateo 6:9-13.
5 a) Incorrecta.
b) Correcta.
e) Correcta.
- 13** orando Pablo y Silas, cantaban himnos a Dios; y los presos los oían (Hechos 16:25).
6 a) día y noche.
b) continuamente.
c) no importa cómo nos sintamos.
- 14** b) La Biblia no nos da una lista de reglas respecto a la postura durante la oración.
7 Dios nunca se adormecerá ni dormirá.
- 15** Apocalipsis 5:8.
8 a) Desobediencia o pecado oculto en nuestras vidas.
b) Pedir por razones egoístas.

Lección
7

Estudio de personajes

A todos nos gustan las historias, ya seamos jóvenes o viejos. Las historias nos divierten. Pero también nos enseñan muchas cosas. Una buena historia se recuerda fácilmente. Cristo sabía muy bien el valor de las historias. El las usó para ilustrar verdades espirituales profundas.

Hemos de agradecerle al Señor que haya registrado muchas de las lecciones de la Biblia en forma de historias. Los personajes de estas historias existieron hace mucho tiempo. Se enfrentaron a los mismos problemas a que nos enfrentamos hoy. Personas como Moisés, David y San Pedro cometieron muchos errores y aprendieron por medio de ellos. Pero ahora nosotros podemos leer sobre lo que les ocurrió y aprovecharnos de sus experiencias. Además, al leer sobre las victorias que experimentaron nuestra fe puede fortalecerse al imitar la fe de ellos.



En esta lección usted estudiará . . .

El propósito del estudio de personajes
Cómo abordar el estudio de un personaje
La historia de Jacob

Esta lección le ayudará a . . .

- Explicar la forma en que el estudio de personajes es de suma importancia para su vida.
- Poner en práctica un estudio biográfico de Jacob como modelo para otros estudios de este tipo.

EL PROPOSITO DEL ESTUDIO DE PERSONAJES

Objetivo 1. *Reconocer declaraciones verdaderas respecto a la importancia del estudio de personajes.*

La Biblia menciona a más de 2,900 diferentes personajes en sus páginas. A muchas de ellas sólo se les menciona por nombre, mientras que a otras se les describe detalladamente. Estas descripciones nos ofrecen material para realizar estudios individuales. En el estudio de personajes

fijamos nuestra atención en la historia de la vida de una persona. Estudiamos lo que era, lo que realizó, y cómo era.

Este método de estudio es muy efectivo en la enseñanza de niños. Ellos escuchan con atención las historias del bebito Moisés abandonado en el río en una canasta; del jovencito David peleando contra el gigante Goliat; de la joven Rut juntando grano de trigo en los sembradíos; y del niño Jesús en el pesebre. Los niños se identifican fácilmente con sus amigos o personajes bíblicos. Aprenden lecciones de mucha importancia acerca de la voluntad de Dios para sus vidas.



A TODOS LES GUSTAN LAS HISTORIAS BÍBLICAS

Los adultos también se identifican con los personajes bíblicos, en particular con aquellos que lucharon contra sus debilidades y dudas, como lo hace todo mundo. Aunque algunos personajes bíblicos aparentemente fueron casi perfectos, en realidad no lo fueron. Santiago 5:17 lo enseña claramente: “Elías era hombre sujeto a pasiones semejantes a las nuestras.” Nuestras oraciones serán tan efectivas como las de él si pedimos con fe.

De David se dijo que era varón conforme al corazón de Dios. Sin embargo, fue acusado de mentira, adulterio y asesinato. Por supuesto, Dios no estaba de acuerdo con su pecado. El Señor estaba con David porque se había arrepentido de sus pecados. Había encontrado el perdón divino. De sus fracasos aprendió a someterse a Dios.

De la vida de David aprendemos a no cometer los errores que él cometió. Su fracaso es como una luz en medio de una noche oscura, una advertencia a orar para que no caigamos en las mismas tentaciones. De ahí que la Biblia registre el propósito del estudio de las vidas de personajes de la Biblia: “Y estas cosas les acontecieron como ejemplo, y están escritas para amonestarnos a nosotros, a quienes han alcanzado los fines de los siglos” (1 Corintios 10:11).

Nuestros propios abuelos y padres pueden darnos buenos consejos. Ellos conocen los problemas de la vida. Conocen ciertas verdades sobre la temperatura, la granja, los animales, el empleo, los negocios y la gente. Generalmente es más fácil aprender de ellos que leyendo libros de reglas. Por ello la Biblia no fue escrita como un libro de reglas. Más bien, mayormente contiene las experiencias de personajes reales, de cómo Dios obró en sus vidas.

Leemos y estudiamos estas experiencias personales para obtener conocimiento y ayuda en la vida cristiana. En nuestro estudio sobre Jacob, observe cuántas veces aprende usted una verdad o recibe ayuda práctica.



Tareas a cumplir

- 1 Encierre en un círculo la letra correspondiente a cada razón CORRECTA de por qué los estudios biográficos son importantes.
- a Nos podemos relacionar mejor con personas que tienen nombres bíblicos.
 - b Todos pueden aprender de los errores de otras personas.
 - c Podemos sentirnos orgullosos de que nunca cometemos los mismos errores de los personajes de la Biblia.
 - d Las historias de la vida apelan tanto a niños como a adultos, y podemos aprender de ellas.

COMO PLANIFICAR EL ESTUDIO DE UN PERSONAJE

Objetivo 2. *Decir cómo estudiar la vida de un personaje bíblico.*

Después de escoger al personaje que usted desea estudiar, haga una lista de todas las referencias bíblicas que encuentre relacionadas con él o ella. Este es el mismo proceso del estudio temático. Algunos estudios serán muy cortos, mientras que otros muy largos. Por ejemplo, de la reina Ester sólo se habla en el libro de Ester. Moisés constituye el personaje central de cuatro libros y se menciona en otros 26 libros.

No descuide la lectura de referencias dispersas sobre algún personaje. Una referencia breve bien puede ayudarle a comprender mejor a esa persona. Además, no debemos confundir las referencias sobre dos o más personas del mismo nombre. Para ilustrarlo, citemos los ejemplos de seis mujeres que tienen el mismo nombre en el Nuevo Testamento, de cuatro hombres llamados Juan, y de tres llamados Jacobo.

En segundo lugar, lea las referencias. *Escriba notas sobre el personaje. Su vida, su trabajo, sus datos personales.* Observe que la vida de cada quien se da en detalle. Trate de encontrar todo lo que pueda sobre sus antecedentes. ¿Qué significa su nombre? ¿Qué de sus antepasados? ¿Dónde pasó los primeros años de su vida? ¿Cuáles fueron las influencias de mayor importancia en su juventud? Por ejemplo, Timoteo recibió la piadosa influencia de su abuela Loida y de su madre Eunice. Observe quiénes son los amigos y las personas con quienes se relaciona su personaje. ¿De qué manera influyeron éstos sobre él o ella? En un estudio sobre David, es muy útil estudiar también a Jonatán, su amigo.

Fíjese bien en los lugares en donde vivió y viajó su personaje. Por ejemplo, la vida de Moisés se divide en tres fases. Empleó sus primeros 40 años en la corte real de Egipto, otros 40 años como pastor en Madián, y sus últimos 40 años dirigiendo a los israelitas hacia la tierra prometida. De igual manera, algunas cartas de San Pablo cobran un significado más profundo cuando comprendemos que las escribió desde la cárcel.

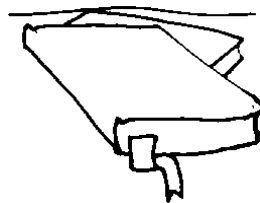
HAGA UNA LISTA DE DATOS IMPORTANTES
Nombre del personaje
Significado del nombre
Lugar de nacimiento o residencia
Nombres de familiares y amigos
Lugar en la historia
Características especiales
Debilidades
Puntos fuertes
Eventos importantes
Actos importantes
Lecciones aprendidas de la vida de este personaje

¿En qué difieren los personajes bíblicos los unos de los otros? San Pablo, San Pedro y San Juan fueron dirigentes de mucha influencia en la iglesia primitiva. Dios los usó a todos ellos con sus talentos y personalidades particulares para presentar sus verdades. A San Pablo se le conoce como el apóstol de la fe, a San Pedro como el apóstol de la esperanza, y a San Juan como el apóstol del amor.

Consideramos sus puntos fuertes, así como también sus debilidades. ¿En qué sentido les afectaron los fracasos para su futuro? ¿En qué forma Dios trató con el personaje a quien usted escogió para su estudio?

Observe los eventos sobresalientes en la vida de su personaje. ¿Cómo reaccionó ante la dificultad y cómo ante la felicidad? ¿Cuáles cambios experimentó? Descubra en qué forma contribuyó a su época en que le tocó vivir y cómo contribuye para la nuestra el día de hoy.

Después de observar estas cosas, *resuma las lecciones principales aprendidas de la historia de la vida de este personaje.*



2 Encierre en un círculo la letra correspondiente a cada terminación correcta de la siguiente declaración. Como parte de un estudio completo de un personaje bíblico, usted necesita fijar su atención en

- referencias acerca del personaje dispersas por toda la Biblia.
- la última parte de la vida de su personaje.
- el crecimiento en carácter de su personaje.
- detalles relacionados con personas que tenían nombres similares.


LA HISTORIA DE JACOB

Objetivo 3. Expresar las lecciones que aprenda usted de la historia de la vida de Jacob.

El estudio de la vida de Jacob es particularmente útil para el estudio del carácter. El tenía muchos defectos de carácter. Siempre trataba de aprovecharse de otros si le era posible. Y sus debilidades quedaron registradas en la Biblia. ¡Todos podemos identificarnos con este personaje! Con todo, la gracia y el poder de Dios lo transformaron y de engañador pasó a ser príncipe con una relación con Dios muy especial. (Romanos 9:10-13.) La Biblia aplica la experiencia de Jacob a todos nosotros: “Así que no depende del que quiere, ni del que corre, sino de Dios que tiene misericordia” (Romanos 9:16). Verdaderamente tenemos esperanza nosotros también, si le permitimos a Dios que nos transforme.

El primer paso en cualquier estudio sobre Jacob consiste en buscar todas las referencias sobre él. La historia de su vida se registra en Génesis 25-50. También se registran muchas otras referencias breves sobre él incluyendo las siguientes: Mateo 1:2; 8:11; Lucas 1:32-33; Juan 4:5-6; Hechos 7:8-16, 32; Romanos 9:11-13; Hebreos 11:9, 13, 21.

JACOB Y ESAÚ ERAN GEMELOS.



El segundo paso consiste en leer los pasajes y tomar notas. Jacob nació después de su hermano Esaú, trabada su mano del calcañar de su hermano. El significado del nombre Jacob se traduce en ocasiones como *engañador* o *el que suplanta* (Génesis 25:26). Los padres de Jacob fueron Isaac y Rebeca, y su abuelo Abraham es conocido como el padre de la nación hebrea. Abraham era descendiente directo de Noé por la línea de Sem (11:10-26).

Jacob vivió con sus padres y su hermano Esaú. Era un hombre apacible, y era el favorito de su madre (25:27-28), pero era también fraudulento (25:31-34). Le robó a su hermano el derecho de la primogenitura. Después le robó también la bendición de su padre (27:33-36).



JACOB TRABAJÓ PARA LABÁN.

Después de los fraudes contra su hermano, Jacob tuvo que huir de su casa para escaparse de la ira de Esaú. Se fue a Harán, en donde vivió con su tío Labán (27:42-43). Durante este tiempo su tío lo estafó. Jacob quería casarse con Raquel, pero Labán le dio primero a Lea (29:23). Como resultado, Jacob tuvo que trabajar catorce años para casarse con Raquel y otros seis más para establecer sus propios rebaños (31:41). Para empeorar la situación, Labán le cambió el salario diez veces (31:7).

La historia de la vida de Jacob se desenvuelve en varios lugares. En Beerseba fue un estafador (28:10). En Harán sirvió a Labán y se caracterizó tanto por ser estafador como también el estafado (30:25-43). En Hebrón se convirtió en santo después de su encuentro con Dios en Peniel (37:1). Ya para el final de su vida llegó a ser un hombre respetado y sabio en Egipto (46:3-4).

Por naturaleza Jacob era un engañador. Pero aunque hizo lo malo, creyó con todo su corazón en la promesa de Dios (25:23). Creía tanto en el valor de la primogenitura, la cual no le importaba a Esaú (25:33-34), como en la bendición. Supo apreciar los valores espirituales. Después de su sueño en el que recibió promesas de Dios para él, erigió un monumento memorial en Bet-el donde la gente adoraría a Dios. Se comprometió a regresarle a Dios una décima parte de todo lo que El le diera (28:18-22).

**JACOB ERIGIÓ UN
MONUMENTO
MEMORIAL EN BET-EL.**



Sin embargo, Jacob sufrió por su mal proceder. Su hija Dina sufrió una desgracia. Sus hijos se volvieron estafadores y asesinos (capítulo 34). Raquel, su amada esposa, murió en un parto (35:16-20). Perdió a José, su hijo primogénito por parte de Raquel (37:34-35). Sintió la desgracia de Judá, su cuarto hijo (capítulo 38) y fue separado de Benjamín, su hijo menor (capítulo 43).

Al examinar la vida de Jacob se observa que su crisis ocurrió en Peniel, donde luchó con Dios. Ya habían pasado veinte años de que Jacob había hecho su compromiso con Dios en Bet-el. Cuando su lucha con Dios terminó en una batalla cara a cara, Dios cambió el nombre de Jacob a Israel, que significa príncipe de Dios. El le dio a Jacob una nueva bendición (32:24-30). Jacob le cedió el resto de su vida a Dios, incluso en medio de problemas y tragedias (47:9). Dios le permitió a Jacob ver hacia el futuro y que bendijera a los hijos de José (48:13-20) y a sus propios hijos (capítulo 49).



Tareas a cumplir

3 La vida de Jacob nos enseña muchas lecciones. Conteste las siguientes preguntas con sus propias palabras, usando la vida de Jacob como ilustración. Después compare sus respuestas con las nuestras. La primera pregunta se ha contestado a fin de orientarlo.

a) ¿Es verdad que lo que sembramos eso también cosecharemos?

Sí. Jacob engañó a otros y Labán lo engañó a él también.

b) ¿Acaso la prosperidad siempre significa que Dios aprueba lo que estamos haciendo?

c) ¿Puede Dios hacer que nuestros enemigos deseen estar en paz con nosotros?

d) ¿Acaso tenemos que sufrir las consecuencias de nuestro mal proceder?

e) ¿Puede Dios cambiar nuestra naturaleza?



Compruebe sus respuestas

1 a) Incorrecta.

b) Correcta.

c) Incorrecta.

d) Correcta.

3 b) No. Jacob prosperó incluso cuando fue desobediente a Dios.

c) Sí. Esaú perdonó a Jacob e hicieron las paces.

d) Sí. Jacob y hasta sus hijos sufrieron por su mal proceder.

e) Sí. Transformó a Jacob y le dio un nuevo nombre que significa príncipe de Dios.

2 a) referencias acerca del personaje dispersas por toda la Biblia.

b) la última parte de la vida de su personaje.

c) el crecimiento en carácter de su personaje.

Lección
8

Estudio devocional

El estudio devocional es muy personal. Tiene el propósito de acercarle a usted a Dios. Le pone en contacto con verdades espirituales profundas. El Espíritu Santo es su guía. Pero al diablo no le gusta. No quiere que el hombre se acerque a Dios.

Al aplicar usted la Palabra de Dios a su vida, el diablo peleará contra usted. Tratará de desalentarle. Le sembrará dudas respecto a Dios. Creará un conflicto interno en su corazón.

Cristo nos demostró cómo enfrentarnos al conflicto espiritual. Cuando el diablo tentó a Jesús en el desierto (Mateo 4:1-11), El lo resistió. Le hizo frente usando el arma más poderosa del mundo. Citó las Sagradas Escrituras. El diablo tuvo que huir porque la Palabra de Dios es verdad y vida. En Efesios 6:17 a la Palabra de Dios se le llama “la espada del Espíritu”.

Con ella podremos “estar firmes contra las asechanzas del diablo . . . y habiendo acabado todo, estar firmes” (6:11, 13). La Palabra de Dios le da a usted limpieza y victoria cuando la esconde en lo profundo de su corazón.



En esta lección usted estudiará . . .

El valor del estudio devocional
Normas para el estudio devocional
Aplicación del estudio devocional

Esta lección le ayudará a . . .

- Describir el valor del estudio bíblico devocional.
- Declarar las normas para el estudio devocional.
- Describir cómo aplicar el estudio devocional a su vida.

EL VALOR DEL ESTUDIO DEVOCIONAL

Objetivo 1. *Identificar declaraciones verdaderas respecto al valor del estudio devocional.*

Usted puede aprender mucho de la Biblia poniendo en práctica las herramientas que ha estudiado en este libro hasta aquí. Pero a fin de comprender cabalmente la Palabra de Dios, debe

estudiarla con devoción. El estudio devocional consiste en obtener conocimiento de la Palabra de Dios con fines netamente espirituales y personales.

La palabra *devoción* significa “un acto de oración por el que uno le pide humilde y encarecidamente a Dios”. El estudio devocional requiere toda la atención del estudiante. La palabra devoción también significa “amor, veneración y fervor”, así como “inclinación, afición especial”.

Nuestra meta como cristianos consiste en estar en Cristo, que more en nosotros. El dijo:

Si permanecéis en mí, y mis palabras permanecen en vosotros, pedid todo lo que queréis, y os será hecho. En esto es glorificado mi Padre, en que llevéis mucho fruto, y seáis así mis discípulos. Como el Padre me ha amado, así también yo os he amado; permaneced en mi amor. Si guardareis mis mandamientos, permaneceréis en mi amor; así como yo he guardado los mandamientos de mi padre, y permanezco en su amor. Estas cosas os he hablado, para que mi gozo esté en vosotros, y vuestro gozo sea cumplido” (Juan 15:7-11).

El estudio devocional produce unidad entre Cristo y el creyente. En el estudio devocional, leemos un pasaje corto de la Biblia. Lo leemos lentamente, quizá varias veces. Con espíritu de oración pensamos sobre lo que significa. Nos preguntamos a nosotros mismos:

¿Qué le dice este pasaje a mi corazón? ¿Se refiere a mi necesidad presente? ¿En qué forma me revela a Cristo?

A este proceso se le llama *meditación*. Consiste en “atender a” algo o “poner atención en ello”. Leemos el mismo versículo o pasaje hasta que nuestras mentes sólo se ocupan de su significado y de la presencia del Señor. De esta manera la Palabra penetra en nuestro ser y nos alimenta.

La Palabra de Dios nos revela a Cristo. El es la Palabra viviente. Mientras más conocemos la Palabra escrita, mejor conocemos a la Palabra viviente. Y a la vez, mientras mejor conocemos a Cristo, más le amamos y le obedecemos.

El rey David meditaba mucho en la Palabra de Dios. El dijo: “El hacer tu voluntad Dios mío, me ha agradado, y tu ley está en medio de mi corazón” (Salmo 40:8). Cuando estamos en Cristo y El en nosotros, obtenemos la mente de Cristo (1 Corintios 2:15-16). Nuestra meditación renueva nuestras mentes.



Tareas a cumplir

- 1 Encierre en un círculo la letra correspondiente a cada declaración CORRECTA sobre el valor del estudio devocional.
 - a Nos acerca a Dios.
 - b Suple nuestras necesidades espirituales.
 - c Nos da la mente de Cristo.
 - d Sustituye otros tipos de estudio bíblico.
- 2 Encierre en un círculo la letra correspondiente a la terminación correcta de la frase. La clave del estudio devocional es aquella que nos permite
 - a) separarnos de la realidad.
 - b) llenar nuestras mentes con la Palabra.
 - c) obtener nuevas ideas nuestras.

NORMAS PARA EL ESTUDIO DEVOCIONAL

Objetivo 2. *Hacer una lista de las normas para el estudio devocional.*

El salmista oró: “Abre mis ojos, y miraré las maravillas de tu ley” (Salmo 119:18). Necesitamos apropiarnos de esta oración al estudiar sobre cómo hacer que el mensaje de la Palabra de Dios sea sencillo, personal y práctico.

Cada pasaje de la Biblia tiene una verdad principal. Con frecuencia encuentra uno otras verdades menos obvias. Su tarea consiste en descubrir lo que el Espíritu Santo trata de decirle. *Siga estos cinco pasos que le ayudarán a hacer que el mensaje sea sencillo para usted.*

Cinco pasos que se han de seguir

Lea. El estudio bíblico principia con la lectura. En 1 Timoteo 4:13 San Pablo dice: “Ocúpate en la lectura, la exhortación y la enseñanza.” Para ser saludables espiritualmente, hemos de alimentarnos a diario con la Palabra de Dios: “En la ley de Jehová está su delicia, y en su ley medita de día y noche” (Salmo 1:2). En tiempos bíblicos, un grupo de cristianos que vivían en Berea eran conocidos por su amor al estudio bíblico (Hechos 17:10-11). Eran más que simples oidores; escudriñaban las Escrituras diariamente. Necesitamos ser fieles en el estudio como ellos lo fueron.



LEA

Tome notas. El estudiante de la Biblia diligente escribe notas mientras lee y estudia. Su lápiz o pluma es una herramienta que ayuda a sus ojos y mente a “ver” las verdades espirituales al dirigir el Espíritu Santo su comprensión.



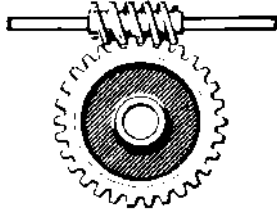
TOME NOTAS

Escudriñe. La verdad bíblica es clara y sencilla, pero a la vez de profundo significado. Los significados profundos de la Palabra son como “plata” y “tesoros” que debemos buscar o escudriñar en nuestros estudios (Proverbios 2:4)



ESCU德里ÑE

Relacione. Antes de interpretar el significado de un pasaje es necesario relacionarlo con su contexto. Debemos leer enseñanzas relacionadas. De esta manera descubrimos la relación de cada pasaje con la Palabra de Dios como un todo.



RELACIONE

Meditate. Hemos de meditar en la Palabra de Dios. “Haciendo estar atento tu oído a la sabiduría” (Proverbios 2:2). El Espíritu Santo siempre comunicará un mensaje a nuestro corazón al tomar tiempo nosotros para pensar sobre lo que hemos leído: “¡Oh, cuánto amo yo tu ley! Todo el día es ella mi meditación” (Salmo 119:97). Si observamos el mandamiento de Proverbios 4:20-21 en nuestra meditación, ganaremos mucho. Si estamos atentos a sus palabras *ganaremos conocimiento* de Dios y su Palabra al relacionarnos mejor con El. Cuando de veras inclinamos nuestro oído a sus razones le permitimos controlar nuestras vidas. *Aprendemos a obedecer.* La meditación abre nuestros corazones a Dios y despierta en nosotros el deseo de obedecer y expresar nuestro amor. La verdadera meditación influye sobre la forma en que vivimos.



MEDITE



Tareas a cumplir

3 Haga una lista de cinco pasos en el estudio devocional.

.....

.....

4 En el Salmo 119, versículos 27, 48, 78, 99 y 148, ¿cuál palabra se menciona en cada versículo?

.....

.....

APLICACION DEL ESTUDIO DEVOCIONAL

Objetivo 3. *Describir cómo aplicar el estudio devocional a su vida.*

Que el mensaje sea personal

El estudio devocional de la Palabra de Dios hace que el mensaje bíblico sea sencillo y personal. La memorización de versículos constituye una parte muy valiosa del estudio devocional. Dios ordenó en Deuteronomio 6:6-9:

Y estas palabras que yo te mando hoy, estarán sobre tu corazón; y las repetirás a tus hijos, y hablarás de ellas estando en tu casa, y andando por el camino, y al acostarte, y cuando te levantes. Y las atarás como una señal en tu mano, y estarán como frontales entre tus ojos; y las escribirás en los postes de tu casa, y en tus puertas.

La Palabra de Dios en nuestro corazón nos ayuda a no pecar contra Dios (Salmo 119:11). Nos ayuda a vencer al diablo (Apocalipsis 12:11; Lucas 4:4); y a vivir en santidad (Salmo 119:9; Juan 15:3). Nos ayuda a obtener el éxito (Josué 1:8), a desarrollar una fe fuerte (Romanos 10:17) y a crecer espiritualmente (1 Pedro 2:2). Nos ayuda a testificar a otros (2 Timoteo 3:16).

La memorización de versículos constituye sólo un paso para hacer que la Palabra sea personal. Hemos de aplicárnosla. Hemos de hacerla una lámpara que nos guíe y una luz en nuestro camino (Salmo 119:105). Hemos de preguntarnos a nosotros mismos: ¿Qué me dice este versículo en este momento? y ¿Qué haré respecto a ello? La misma Biblia nos aconseja sobre cuál actitud asumir respecto a ella:

Pero sed hacedores de la palabra, y no tan solamente oidores, engañándoos a vosotros mismos. Porque si alguno es oidor de la palabra pero no hacedor de ella, éste es semejante al hombre que considera en un espejo su rostro natural. Porque él se considera a sí mismo, y se va, y luego olvida cómo era. Mas el que mira atentamente en la perfecta ley, la de la libertad, y persevera en ella, no siendo oidor olvidadizo, sino hacedor de la obra, éste será bienaventurado en lo que hace (Santiago 1:22-25).

La Palabra de Dios se puede poner en práctica de diversas maneras. Hemos de *obedecer sus mandamientos y prohibiciones*. Por ejemplo, hemos de amar a nuestro prójimo (Lucas 10:27) y no juzgar a nuestro hermano en Cristo (Romanos 14:13). Hemos de *reclamar como nuestras las promesas que Dios ha hecho*. No es suficiente con saber que se nos ha dado vida plena en Cristo (Colosenses 2:10); hemos de reclamar y poner en práctica nuestra libertad en Cristo (Colosenses 2:11, 20). Hemos de *aprender de los ejemplos de otros*, buenos o malos, como lo estudiamos en la lección 7. Por sobre todo, hemos de *creer en las declaraciones divinas sobre la verdad y vivir de acuerdo con ellas*. Como ilustración, citemos la enseñanza bíblica de nuestra unidad en Cristo (Efesios 2:14-18) y de que el amor nos hace semejantes a Cristo (Efesios 3:17-19; 1 Corintios 13). Nuestra reacción a estas verdades demostrará si las hemos aplicado o no a nuestras vidas.

Que el mensaje sea práctico

Dios quiere que compartamos el evangelio con otros. De ahí que el propósito principal del estudio bíblico consista en ayudarnos a compartir la verdad divina con otros. Nos da conocimiento y el deseo de enseñarles a los demás.

La enseñanza comienza en casa. Debemos enseñarles la Palabra de Dios a nuestros hijos (Deuteronomio 6:7). Es un gozo obtener conocimiento y poder transmitirlo a los niños y a los jóvenes, en particular a los miembros de nuestra propia familia.



Entonces, como declara Colosenses 3:16, debemos vivir “enseñandoos y exhortandoos unos a otros en toda sabiduría”. San Pablo le dijo a Timoteo:

Lo que has oído de mí ante muchos testigos, esto encarga a hombres fieles que sean idóneos para enseñar también a otros (2 Timoteo 2:2).

Cristo le ha asignado una tarea a cada creyente: “Id por todo el mundo y predicad el evangelio a toda criatura” (Marcos 16:15). Parte de esta tarea consiste en enseñarles (Mateo 28:20). Cristo desea que llevemos fruto. El dijo: “No me elegisteis vosotros a mí, sino que yo os elegí a vosotros, y os he puesto para que vayáis y llevéis fruto, y vuestro fruto permanezca” (Juan 15:16).

Hemos de hacer nuestras las palabras de Cristo: “Mi comida es que haga la voluntad del que me envió, y que acabe su obra” (Juan 4:34). Dios no nos salvó sólo para que nos la pasáramos sentados todo el tiempo disfrutando de nuestra salvación; El espera que les contemos a otros acerca de El. Dios quiere que estudiemos la Biblia como nuestra fuente de devoción, fortaleza y regocijo; pero también le agrada que la compartamos con otros. El amor que le tenemos a la Palabra de Dios nos despierta el deseo de compartirla.

Que Dios le bendiga al convertirse el estudio bíblico en vida para usted.



Tareas a cumplir

5 Llene cada espacio en blanco con la palabra correcta: Las dos maneras de aplicar el estudio devocional a su vida consisten en que sea y

6 Haga una lista de cinco formas en que puede hacer que la Palabra sea personal.

.....
.....

7 Explique por qué se necesita que el mensaje sea práctico.

.....
.....

Mientras más estudiamos la Biblia, más hermosa es para nosotros. Mientras más la escudriñamos, más cautiva nuestros corazones. Nuestra fe en ella nos produce bendiciones ilimitadas. Si la vivimos o practicamos, obtendremos gozo y paz. Si la compartimos con otros, demostramos de nuevo su poder eterno.

Ahora está usted listo para completar la última mitad del informe del alumno correspondiente a las lecciones 5 a la 8. Repase estas lecciones y siga las instrucciones del informe del alumno. Cuando le envíe las hojas de respuestas a su instructor, pregúntele acerca de otro curso de estudio.



Compruebe sus respuestas

- 1 a Correcta.
b Correcta.
c Correcta.
d Incorrecta.
- 5 personal, práctico.
- 2 b) llenar nuestras mentes con la Palabra.
- 6 Obedecerla, reclamaría para sí, aprender de ella, creerla, vivir de acuerdo con ella.
- 3 Leer, tomar notas, escudriñar, relacionar, meditar.
- 7 Hemos de compartir el evangelio con otros por medio de la enseñanza y la predicación. (A fin de hacerlo debemos poseer la habilidad de explicar el mensaje de la Palabra de Dios en una manera práctica.)

La palabra que se menciona es la meditación o el meditar. También los siguientes versículos se refieren a la meditación: 11, 15, 23, 55 y 97.

UNA PALABRA FINAL

Este es un libro especial porque fue escrito por personas que se preocupan por usted. Estas son personas felices que han encontrado buenas respuestas y problemas que afligen a casi todos en el mundo. Estas personas felices creen que Dios desea que ellas compartan con otros las respuestas que han encontrado. Creen que usted necesita alguna información importante para contestar sus propias preguntas y resolver sus problemas y encontrar el modo de vida mejor para usted.

Ellos han preparado este libro a fin de proporcionarle esta información. Descubrirá que este libro se basa en estas verdades fundamentales:

1. Usted necesita un Salvador. Lea Romanos 3:23; Ezequiel 18:20.
2. Usted no puede salvarse a usted mismo. Lea 1 Timoteo 2:5; Juan 14:6.
3. Dios desea que el mundo sea salvo. Lea Juan 3:16-17.
4. Dios envió a Jesús al mundo quien dio su vida para salvar a todos los que creen en El. Lea Gálatas 4:4-5; 1 Pedro 3:18.
5. La Biblia nos muestra el camino de salvación y nos enseña cómo crecer en la vida cristiana. Lea Juan 15:5; Juan 10:10; 2 Pedro 3:18.
6. Usted decide su propio destino eterno. Lea Lucas 13:1-5; Mateo 10:32-33; Juan 3:35-36.

Este libro le dice cómo decidir su destino, y le da oportunidades para expresar su decisión. Además, el libro es diferente de otros porque le da la oportunidad de ponerse en contacto con las personas que lo prepararon. Si desea hacer preguntas o explicar sus necesidades y sentimientos puede escribirles.

En el reverso del libro encontrará usted una tarjeta titulada *Informe de decisión y tarjeta de petición*. Cuando haya llegado a una decisión, llene la tarjeta y remítala por correo. Usted recibirá más ayuda. Puede usar la tarjeta para hacer preguntas, pedidos de oración, o solicitar información. Si este libro no tiene tarjeta, escriba a su instructor de Global University-ICI y recibirá una respuesta personal.

Cómo estudiar la Biblia

INFORME DEL ALUMNO Y HOJAS DE RESPUESTAS

INSTRUCCIONES

Cuando haya completado el estudio de la Unidad Uno, estará preparado para responder a las preguntas de esta parte en el Informe del alumno para la unidad correspondiente. Deberá escribir las respuestas en la Hoja de respuesta de la Unidad Uno.

Prepare una sola unidad por vez. Envíe a su maestro de Global University-ICI cada una de las Hojas de respuesta correspondientes al Informe del alumno tan pronto como las haya completado. No devuelva las preguntas, solamente las repuestas.

EJEMPLO

Hay una declaración que contesta con más exactitud cada una de las siguientes preguntas. Ennegrezca el espacio en su hoja de respuesta correspondiente a la respuesta que usted ha elegido.

- 1 El haber nacido de nuevo significa
- a) ser joven.
 - b) aceptar a Jesucristo como Salvador.
 - c) comenzar un nuevo año.

La respuesta correcta es la b) *aceptar a Jesucristo como Salvador*, de manera que tiene que ennegrecer el espacio **B** de la siguiente forma:

1	A	<input checked="" type="checkbox"/>	C
---	---	-------------------------------------	---

Lea ahora las preguntas del Informe del alumno, e indique sus respuestas en la sección de respuesta tal como lo hemos mostrado en los ejemplos. Escoja una respuesta y luego ennegrezca el espacio **A**, **B** o **C** según la respuesta que haya elegido.

INFORME DEL ALUMNO DE LA UNIDAD UNO

En todas las preguntas, asegúrese de que el número frente a los espacios en la hoja de respuesta es el mismo que figura en el número de la pregunta.

- 1** Nuestra relación con Dios depende de
 - a) vivir una vida productiva.
 - b) obedecer a sus mandamientos.
 - c) hacer obras de servicio.
- 2** El estudio de la Palabra de Dios
 - a) nos da éxito.
 - b) aumenta nuestra inteligencia.
 - c) nos ayuda a suplir nuestras necesidades.
- 3** La Palabra de Dios puede ser correctamente entendida por cualquier
 - a) persona educada.
 - b) persona dirigida por el Espíritu de Dios.
 - c) persona profundamente religiosa.
- 4** Una persona que crece espiritualmente a través del estudio bíblico
 - a) tiene la actitud debida con respecto al estudio.
 - b) no tiene necesidad de crecer más.
 - c) no tiene ningún patrón fijo para el estudio.
- 5** Debemos enfocar al estudio de la Palabra de Dios con
 - a) conocimiento.
 - b) anticipación.
 - c) obediencia.
- 6** Dos características de la Biblia son inspiración y
 - a) autoridad.
 - b) autenticidad.
 - c) revelación.
- 7** Su Biblia o la Biblia de un amigo es
 - a) el manuscrito original.
 - b) una copia del manuscrito original.
 - c) una traducción del manuscrito original.
- 8** La Palabra *Biblia* proviene de la palabra griega *biblia* que significa
 - a) libro.
 - b) bibliografía.
 - c) dos libros.
- 9** El Nuevo Testamento cuenta sobre un acuerdo entre Dios y el hombre
 - a) por un tiempo limitado.
 - b) que es un cumplimiento del Antiguo Testamento.
 - c) que es una preparación para otro pacto.
- 10** El factor principal que crea unidad en la Biblia es que cada libro
 - a) nos da la completa revelación de Cristo.
 - b) muestra a Cristo en una manera especial.
 - c) es escrito por el mismo hombre.

- 11** El uso del lenguaje figurativo en la Biblia es
- importante sólo como una forma de literatura.
 - limitado a los tipos del Antiguo Testamento.
 - importante para ilustrar verdades espirituales.
- 12** ¿Cuál de las siguientes es una manera en la cual las ideas son presentadas a menudo en la Biblia?
- Ilustraciones de pizarra.
 - Comparación y contraste.
 - Discursos formales.
- 13** Cuando los escritores de la Biblia organizaron y presentaron su material, ellos
- usaron diferentes estilos y métodos.
 - trataron de escribir como los otros.
 - siguieron ciertas reglas para los escritores.
- 14** La poesía es un estilo de escritura que por lo general
- provee un registro de eventos humanos.
 - expresa los sentimientos y pensamientos del hombre.
 - predice los eventos futuros.
- 15** Los principales estilos de escritura usados en la Biblia incluyen historia, profecía, poesía y
- ficción.
 - cartas.
 - novelas.
- 16** Usted necesita estas herramientas básicas para el estudio bíblico:
- Biblia, bolígrafo, vista.
 - comentarios, bolígrafo, Biblia.
 - Biblia, ojos, concordancia.
- 17** ¿Cuál de los siguientes es un buen enfoque para entender una porción de la Biblia?
- Buscar el significado en un comentario bíblico.
 - Preguntar a su pastor o maestro de la Biblia.
 - Preguntarse a uno mismo preguntas sobre los versículos: ¿Quién?, ¿Qué?, ¿Por qué?, ¿Cuándo? y ¿A quién?
- 18** El principio más importante de la interpretación es leer
- todos los comentarios que pueda.
 - el contexto de un versículo en particular.
 - lentamente sin interrupción.
- 19** ¿Cuál es la relación entre la oración y el estudio de la Palabra de Dios?
- Usted debe orar para entender la Palabra de Dios.
 - Orar es una adición innecesaria al estudio de la Biblia.
 - La Biblia puede ser entendida sin ninguna oración.
- 20** La mejor manera de recibir ayuda espiritual de la Biblia es estudiar
- con una actitud de oración.
 - a la misma hora cada día.
 - una versión original.

FIN DE LOS REQUISITOS DE LA UNIDAD UNO. Siga el resto de las instrucciones en su hoja de respuesta y devuélvala a su maestro de Global University-ICI o a la oficina de su zona. Continúe luego sus estudios de la Unidad Dos.

INFORME DEL ALUMNO DE LA UNIDAD DOS

En todas las preguntas, asegúrese de que el número frente a los espacios en la Hoja de respuesta sea igual al número de la pregunta.

- 1** El mayor beneficio de estudiar la Biblia libro por libro es
 - a) ser capaz de predecir el tiempo exacto de la segunda venida de Cristo.
 - b) ser capaz de ver contradicciones.
 - c) tener la Palabra viva en nosotros.
- 2** El primer paso en el estudio de un libro es
 - a) aplicar su verdad a nuestra vida.
 - b) interpretar lo que el autor quiere decir.
 - c) leer y observar lo que el autor está diciendo.
- 3** Después de leer Colosenses varias veces observamos que el tema principal es
 - a) la vida plena del cristiano en Cristo.
 - b) la muerte y resurrección de Cristo.
 - c) el hogar celestial del cristiano.
- 4** En Colosenses los símbolos de circuncisión, entierro, y muerte ilustran
 - a) tres diferentes niveles de separación.
 - b) la verdad de que el cristiano es libre de pecado.
 - c) una desagradable transformación del pecado.
- 5** Para beneficiarse verdaderamente de la verdad encontrada en Colosenses, usted debe
 - a) aplicarla a su vida.
 - b) dibujar un cuadro prolijo de los puntos principales.
 - c) comparar su estudio con otro.
- 6** ¿Qué dice el libro de Colosenses sobre cómo podemos vivir una vida plena en Cristo?
 - a) Debemos seguir el ejemplo de Pablo, el autor del libro.
 - b) Cristo provee una vida de fortaleza, libertad y nuevas relaciones.
 - c) Colosenses repite muchas de las enseñanzas de Jesús en el Sermón del monte.
- 7** Para estudiar una doctrina de la Biblia en particular usted debe hacer un
 - a) estudio por temas.
 - b) estudio biográfico.
 - c) estudio por libros.
- 8** Un estudio por temas requiere que una persona
 - a) realice poco trabajo.
 - b) busque cuidadosamente referencias.
 - c) escoja uno de unos pocos y limitados temas.
- 9** La oración, de acuerdo con nuestro estudio por temas, es
 - a) necesaria ocasionalmente en nuestras vidas.
 - b) un ritual diario que ocurre a un tiempo establecido.
 - c) una parte regular y continua de nuestras vidas.
- 10** Después de seleccionar un tema, lo primero que se debe hacer es
 - a) citar todas las referencias sobre el tema que pueda encontrar.
 - b) resumir las referencias.
 - c) arreglar las referencias en categorías.

- 11** ¿Cuál es una razón por la cual podemos orar siempre?
- Siempre tendremos enemigos por los cuales orar.
 - Se nos da muchos ejemplos en la Biblia.
 - Dios puede escucharnos siempre.
- 12** ¿Por qué el estudio de personajes nos ayuda a entender la verdad espiritual más fácilmente?
- La Biblia cuenta experiencias reales de personas reales.
 - La Biblia es un conjunto de reglas que las personas deben seguir.
 - Los personajes de la Biblia fueron ejemplos de personas que fueron perfectas.
- 13** ¿Cuál de las siguientes es una buena regla para el estudio de personajes?
- Escoger buenos ejemplos para su estudio bíblico.
 - Encontrar tanto como sea posible sobre el personaje.
 - Comenzar con un estudio de Adán y continuar por toda la Biblia en orden.
- 14** Un estudio biográfico es útil para
- identificarnos con la persona siendo estudiada.
 - pasar por alto las referencias esparcidas de dicha persona.
 - enfocarnos en personas que vivieron vidas perfectas.
- 15** Jacob es un buen ejemplo de estudio biográfico porque
- él fue un hombre perfecto.
 - sus faltas son registradas para ayudarnos.
 - él se mudó de un lugar a otro.
- 16** Una lección que aprendemos de la vida de Jacob es que
- nosotros ganamos nuestras recompensas.
 - todo depende de la misericordia de Dios.
 - un poco de pecado es aceptable.
- 17** Una parte importante del estudio devocional es:
- Hacer una lista de muchas referencias relacionadas con nuestro tema.
 - Organizar los puntos principales en un bosquejo.
 - Meditar sobre un pasaje de las Escrituras.
- 18** ¿Cuál de las siguientes es una declaración verdadera sobre el estudio bíblico devocional?
- Las verdades de la Biblia son fácilmente aprendidas leyendo y tomando notas.
 - Una vez que haya aprendido las verdades de la Biblia, nunca serán olvidadas.
 - Uno debe buscar un profundo significado y aplicación personal.
- 19** Cuando obedecemos los mandamientos de la Biblia y vivimos de acuerdo con sus verdades estamos
- yendo más allá de nuestro deber con Dios.
 - haciendo del mensaje algo personal.
 - viviendo en esclavitud.
- 20** Nuestra meta principal en el estudio devocional debe ser
- leer la Biblia diariamente a la misma hora.
 - disfrutar de nuestra salvación a solas.
 - poder compartir las verdades del evangelio.

FIN DE LOS REQUISITOS DE LA UNIDAD DOS. Siga el resto de las instrucciones en su Hoja de respuesta y devuélvala a su maestro de Global University-ICI o a la oficina de su zona. Ahora que ha completado el estudio de este curso, pida a su maestro que le recomiende otro curso de estudio.

Cómo estudiar la Biblia

HOJA DE RESPUESTAS PARA LA UNIDAD UNO

CL2220

Sírvase llenar los espacios en blanco que figuran más abajo:

Su nombre

Su número de alumno
(Deje el espacio en blanco si no sabe el número.)

Su dirección postal.....

.....

Ciudad Estado o Provincia

Código postal/Zip

País

Edad Sexo

Ocupación

¿Cuántos miembros hay en su familia?

¿Cuántos años ha estudiado en la escuela?

Si pertenece a una iglesia, ¿cómo se llama esa iglesia?
.....

¿Qué cargo desempeña en su iglesia?

.....

¿Cómo estudia este curso? ¿Solo? ¿En un grupo?

¿Qué otros cursos de Global University-ICI ha estudiado?
.....

Ahora, dé vuelta a la página y responda a todas las preguntas.

HOJA DE RESPUESTAS PARA LA UNIDAD UNO

Ennegrezca el espacio correcto, correspondiente a cada pregunta.

1	A	B	C
2	A	B	C
3	A	B	C
4	A	B	C
5	A	B	C
6	A	B	C
7	A	B	C

8	A	B	C
9	A	B	C
10	A	B	C
11	A	B	C
12	A	B	C
13	A	B	C
14	A	B	C

15	A	B	C
16	A	B	C
17	A	B	C
18	A	B	C
19	A	B	C
20	A	B	C

Sírvase escribir cuando menos un comentario específico respecto de las lecciones.

.....

.....

.....

Ahora repase esta hoja de respuestas correspondiente al informe del alumno para asegurarse de que haya completado todas las preguntas. Luego devuélvala a su maestro de Global University-ICI o a la oficina de su zona. La dirección debe aparecer estampada en la página dos de la guía de estudio.

<i>Para uso exclusivo de la oficina de Global University-ICI</i>	
Fecha	Puntaje

Programa de Vida Cristiana

Cómo estudiar la Biblia

HOJA DE RESPUESTAS PARA LA UNIDAD DOS

CL2220

Su nombre

Su número de alumno
(Deje el espacio en blanco si no sabe el número.)

Su dirección postal.....
.....

Ciudad Estado o Provincia

Código postal/Zip

País

SOLICITUD DE INFORMACION

Las oficinas de Global University-ICI de su zona tendrán sumo placer en enviarle la información necesaria con respecto a otros cursos a su disposición, y su costo. Puede usar el espacio que damos a continuación para solicitar esa información.

.....
.....
.....
.....

Ahora, dé vuelta a la página y responda a todas las preguntas.

HOJA DE RESPUESTAS PARA LA UNIDAD DOS

Ennegrezca el espacio correcto, correspondiente a cada pregunta.

1	A	B	C
2	A	B	C
3	A	B	C
4	A	B	C
5	A	B	C
6	A	B	C
7	A	B	C

8	A	B	C
9	A	B	C
10	A	B	C
11	A	B	C
12	A	B	C
13	A	B	C
14	A	B	C

15	A	B	C
16	A	B	C
17	A	B	C
18	A	B	C
19	A	B	C
20	A	B	C

Sírvase escribir cuando menos un comentario específico respecto de las lecciones.

.....

.....

.....

FELICITACIONES

Usted ha terminado este curso. Ha sido un verdadero placer para nosotros tenerlo entre nuestros alumnos y esperamos que estudie otros cursos que ofrece Global University-ICI. Envíe a su maestro o a la oficina de Global University-ICI de su zona, esta hoja de respuestas. Cuando hayamos comprobado sus respuestas, le enviaremos un certificado o un sello para este curso de su programa de estudios.

Escriba su nombre en letras de molde, exactamente como lo quiere en su certificado.

Nombre

Para uso exclusivo de la oficina de Global Usniversity-ICI

Fecha Puntaje

Programa de Vida Cristiana

CL2220 Cómo estudiar la Biblia
Informe de Decisión y Tarjeta de Petición

Después de estudiar este curso, he puesto mi confianza en Jesucristo como mi Salvador y Señor. Les estoy enviando esta tarjeta con mi firma y dirección a la oficina de Global University-ICI, incluidas al pie de la misma, por dos razones. Primera, para testificarles de mi entrega a Cristo y, segunda, para solicitarles información sobre más material para ayudarme en mi vida espiritual..

Nombre

Dirección

.....

Firma



**EL MAYOR DE TODOS
ES EL SIERVO DE TODOS**

El servicio es una de las maneras más elevadas de expresar nuestro amor a Dios. Los cursos de Global University-ICI le preparan para servir mejor a otros.

El uso de nuestros cursos lo harán adquirir un sistema metódico de estudio bíblico y fomentará un mejor entendimiento de las verdades espirituales.

Los siguientes cursos lo ayudarán a convertirse en un siervo del Señor útil para servir a otros.

LOS GRANDES INTERROGANTES DE LA VIDA

DIOS TE AMA

QUIEN ES JESUS

ESTO CREEMOS

EL PLAN DE DIOS-TU DECISION

ADORACION CRISTIANA

EVANGELISMO PERSONAL

LA SALVACION EN CRISTO

CRECIMIENTO ESPIRITUAL

Si desea una descripción más detallada de cada curso o instrucciones sobre cómo inscribirse en alguno de estos cursos, contacte a su director local de Global University-ICI.

**ENVIENOS LOS NOMBRES Y DIRECCIONES
DE SUS AMIGOS**

Le enviaremos a ellos la Lección 1 de
“Los Grandes Interrogantes de la Vida”.

Escriba con claridad con LETRAS de MOLDE

Nombre

Dirección de Correo.....

Ciudad.....

Provincia o Estado

País

Correo electrónico.....

Nombre

Dirección de Correo.....

Ciudad.....

Provincia o Estado

País

Correo electrónico.....

Nombre

Dirección de Correo.....

Ciudad.....

Provincia o Estado

País

Correo electrónico.....

Su Nombre

Dirección de Correo.....

Ciudad.....

Provincia o Estado

País

Correo electrónico